

ВЕСТНИК ПРИДНЕСТРОВСКОГО РЕСПУБЛИКАНСКОГО БАНКА

ИНФОРМАЦИОННО - АНАЛИТИЧЕСКОЕ ИЗДАНИЕ

№7-8
ИЮЛЬ-АВГУСТ
2001

УПРАВЛЕНИЕ МАКРОЭКОНОМИЧЕСКОГО АНАЛИЗА И ИССЛЕДОВАНИЙ

В номере:

Годовой отчёт ПРБ'2000

Текущая экономическая ситуация

Денежно-кредитная сфера в июне текущего года

ВЕСТНИК ПРИДНЕСТРОВСКОГО РЕСПУБЛИКАНСКОГО БАНКА

Информационно -
аналитическое
издание

2001 год
№7-8 (26-27)
июль-август

Издаётся с августа
1999 года

Учредитель
Приднестровский
республиканский
банк

Электронная
версия журнала
размещается в сети
Internet по адресу:
www.cbpmr.net

е – mail:
info@cbpmr.net

Содержание

Годовой отчёт Приднестровского республиканского банка'2000	4
ТЕКУЩАЯ ЭКОНОМИЧЕСКАЯ СИТУАЦИЯ	54
Анализ экономического развития Приднестровской Молдавской Республики в I полугодии 2001 года	55
<i>Валовой внутренний продукт</i>	55
<i>Промышленное производство</i>	55
<i>Инвестиции в основной капитал</i>	56
<i>Финансовые результаты деятельности хозяйствующих субъектов</i>	57
<i>Внешняя торговля</i>	57
<i>Динамика цен</i>	58
<i>Государственные финансы</i>	58
<i>Потребительский рынок</i>	59
<i>Социальная сфера</i>	59
Денежное обращение	60
Валютный рынок	63
Коммерческие банки	66
<i>Ресурсная база</i>	66
<i>Деятельность банков по размещению средств</i>	70
ОБЗОР ЗА ИЮНЬ	75
Денежно-кредитная сфера в июне 2001 года	75
<i>Инфляция</i>	75
<i>Валютный курс</i>	75
<i>Денежный рынок</i>	75
<i>Пассивы и активы коммерческих банков</i>	75
ПРИЛОЖЕНИЕ	77
Основные социально-экономические показатели развития Приднестровской Молдавской Республики	77
Монетарные и обменно-курсовые показатели	81
Сводный индекс потребительских цен (инфляция)	81

ГОДОВОЙ ОТЧЁТ

Содержание

Введение	4
1. Социально-экономическое положение Приднестровской Молдавской Республики в 2000 году	5
1.1. Реальный сектор	5
1.2. Динамика цен	8
1.3. Денежные доходы населения	9
1.4. Государственные финансы	10
1.5. Платёжный баланс и внешняя задолженность	11
2. Монетарная политика	13
2.1. Цели и результаты денежно-кредитной политики	13
2.2. Динамика денежно-кредитных показателей	13
2.3. Инструменты денежно-кредитной политики	19
3. Состояние платёжной системы	21
3.1. Развитие и совершенствование платёжной системы ПМР	21
3.2. Эмиссионно-кассовая работа. Подготовка к проведению деноминации приднестровского рубля	21
4. Валютная политика и состояние валютного рынка	23
4.1. Валютная политика	23
4.2. Валютное регулирование и валютный контроль	25
4.3. Состояние валютного рынка	26
5. Развитие банковской системы ПМР. Банковское регламентирование и надзор	28
5.1. Общая характеристика состояния банковской системы ПМР	28
5.2. Регулирование деятельности банков и кредитных учреждений	30
6. Функционирование Приднестровского республиканского банка	33
6.1. Организационная структура Банка, кадровое и техническое обеспечение	33
6.2. Деятельность ПРБ по совершенствованию банковского законодательства	34
6.3. Контроль и внутренний аудит	37
6.4. Работа по информированию о деятельности ПРБ	37
Перечень основных мероприятий в области денежно-кредитной политики, проведённых Приднестровским республиканским банком в 2000 году	38
Финансовая отчётность Приднестровского республиканского банка за 2000 год	42
Основные направления денежно-кредитной политики на 2001 год	49

Принят Правлением Приднестровского республиканского банка
Протокол №6 от 5 марта 2001 года

Утверждён Постановлением Верховного Совета
Приднестровской Молдавской Республики №180 от 4 июля 2001 года

ВВЕДЕНИЕ

Отчёт Приднестровского республиканского банка за 2000 год, представляемый в Верховный Совет Приднестровской Молдавской Республики в соответствии с законом «О Приднестровском республиканском банке», содержит детальное изложение всех направлений деятельности ПРБ по выполнению возложенных на него функций. Содержащийся в отчёте анализ деятельности и результатов работы банка обеспечивает прозрачность функционирования ПРБ и нацелен на содействие росту доверия к проводимой им политике.

Условия проведения денежно-кредитной политики в 2000 году были хуже прогнозируемых. Динамика валового внутреннего продукта осталась отрицательной, был значительно превышен лимит эмиссионного кредитования Кабинета Министров Приднестровским республиканским банком, потребительские цены росли более высокими темпами. В этой обстановке деятельность ПРБ была направлена на сглаживание негативных тенденций в экономике и закрепление происходящих позитивных изменений.

Основным элементом проводимой в 2000 году денежно-кредитной политики, отличающим её от 1999 года, явилось введение с 1 января 2000 года единого официального обменного курса приднестровского рубля, формируемого ПРБ по результатам аукционных торгов. При этом в соответствии с «Основными направлениями денежно-кредитной политики на 2000 год», утверждёнными Верховным Советом Приднестровской Молдавской Республики, был установлен валютный коридор, рамки которого составляли 4 – 5,4 млн. руб. за 1 доллар США.

По итогам 2000 года, несмотря на отклонение большинства макропоказателей от их прогнозируемой величины, обменный курс приднестровского рубля был удержан в заданном интервале. Одновременно умеренная и предсказуемая динамика обменного курса способствовала созданию более стабильных условий для осуществления хозяйственной деятельности. Оздоровление валютно-финансовых условий стимулировало увеличение объёмов экспорта и повышение выпуска продукции в экспортоориентированных отраслях. В результате суммарный объём промышленного производства в 2000 году в сопоставимых ценах превысил соответствующий показатель за 1999 год.

Динамика обменного курса являлась также фактором сдерживания развития инфляционных процессов. По сравнению с 1999 годом ценовая ситуация на товарном рынке в 2000 году была менее напряжённой и имела тенденцию к стабилизации.

Улучшение финансового состояния предприятий промышленности, строительства, транспорта, а также замедление темпов роста цен содействовало росту денежных доходов населения, в том числе и в реальном выражении.

1. СОЦИАЛЬНО-ЭКОНОМИЧЕСКОЕ ПОЛОЖЕНИЕ ПРИДНЕСТРОВСКОЙ МОЛДАВСКОЙ РЕСПУБЛИКИ В 2000 ГОДУ

1.1. Реальный сектор

Экономическая обстановка в республике в 2000 году несколько улучшилась по сравнению с ситуацией 1999 года. Наблюдалось оживление промышленного производства, рост реальных доходов населения, увеличение объёма внешнеторгового оборота. В то же время преодолеть экономический спад не удалось, хотя его темпы замедлились.

Валовой внутренний продукт

За 9 месяцев 2000 года объём ВВП в реальном выражении снизился на 16,3% сравнительно с 9 месяцами 1999 года (по итогам 1999 года величина ВВП против 1998 года уменьшилась на 30,1%).

Основной удельный вес в структуре валового внутреннего продукта занимала промышленность. Между тем отмеченный в 2000 году реальный рост промышленного производства не обеспечил увеличения ВВП в целом. Отрицательная динамика валового внутреннего продукта во многом была обусловлена кризисным состоянием сельского хозяйства и сферы услуг. Объёмы производства сельскохозяйственной продукции и большинства услуг (как рыночных, так и не рыночных) в отраслевой структуре ВВП за рассматриваемый период сократились.

В структуре валового внутреннего продукта по конечному использованию в течение первых 9 месяцев 2000 года, как и в аналогичном периоде 1999 года, сохранялась чрезмерно высокая доля отрицательного чистого экспорта (экспорт минус импорт) и низкий удельный вес инвестиций в основной капитал.

Негативная динамика реального ВВП продолжала выступать основной тенденцией, свидетельствующей об экономической нестабильности в целом.

Промышленное производство

Позитивным моментом в развитии экономической ситуации в 2000 году можно считать рост объёмов промышленного производства на 16,9% по сравнению с 1999 годом.

Наиболее значительное увеличение выпуска промышленной продукции наблюдалось в полиграфической (в 3,0 раза) и стекольной промышленности (2,6 раза). Но поскольку данные отрасли занимают весьма скромное место в структуре промышленного производства (на долю полиграфии приходится 1,4% общего объёма промышленного производства, на долю стекольной промышленности – 0,4%), то высокие темпы роста объёмов выпускаемой продукции в этих отраслях не сыграли роли катализатора общего роста промышленной сферы. Промышленный рост был обеспечен главным образом наращиванием объёмов производства в лёгкой промышленности, машиностроении и металлообработке, чёрной металлургии (прирост выпуска продукции в данных отраслях составил соответственно 44,9%, 39,6% и 17,9% по отношению к 1999 году), которые суммарно произвели более 70% общего объёма промышленной продукции. Рост производства также был отмечен в деревообрабатывающей и мебельной промышленности (на 48,9%), а также в химической (на 15,9%). К сожалению, в ряде производств, ориентированных преимущественно на внутренний рынок, продолжился спад. Объёмы выпуска в пищевой промышленности сократились на 1,8%, в мукомольно-крупяной и комбикормовой – на 33,8%, в промышленности строительных материалов – на 46,8%, в электроэнергетике – на 7,5%.

Сельское хозяйство

Аграрная сфера продолжала оставаться депрессивной отраслью экономики. В 2000 году объём производства продукции сельского хозяйства в сопоставимых ценах по сравнению с 1999 годом сократился на 18,9%, в том числе уменьшение производства в растениеводстве составило 11,7%, в животноводстве – 33,3%. В то же время сокращение объёмов выпуска сельскохозяйственной продукции в отчётном году было меньшим, чем в 1999 году, когда спад составил 28% (в сравнении с 1998 годом).

В результате снижения производства сельскохозяйственного сырья простаивала значительная часть мощностей в пищевой промышленности, снижался выпуск продовольственных товаров и продолжался процесс замещения собственного производства импортом.

Транспорт и связь

В 2000 году в сфере транспорта грузооборот сократился на 2,4% по сравнению с 1999 годом, тогда как в 1999 году (против 1998 года) уменьшение грузооборота составило 33,6%.

Общий объём услуг связи, оказанных за 2000 год, в действующих ценах по отношению к предыдущему году возрос в 3,4 раза, в том числе услуг, предоставленных населению, – в 3 раза.

Торговля и общественное питание

Розничный товарооборот, включая общественное питание, стимулируемый ростом доходов населения, в 2000 году в сопоставимых ценах увеличился на 13,1% (сравнительно с 1999 годом).

На протяжении 2000 года отмечалось усиление тенденции снижения доли стационарной торговой сети (включая общепит) и увеличения доли неорганизованного рынка в общем объёме розничных продаж. Если в 1999 году удельный вес организованной торговли составлял 67,3%, а неорганизованной – 32,7%, то в 2000 году – 57,0% и 43,0% соответственно.

Структура розничного товарооборота не претерпела существенных изменений. Сохранились регрессивные сдвиги в структуре потребительских расходов населения. Доля расходов населения на продукты питания осталась достаточно высокой – удельный вес продовольственных товаров в общем объёме розничного товарооборота составлял около 60%. Такое положение является типичным для социально-экономической ситуации в переходных нестабильных экономиках.

Инвестиции в основной капитал

На протяжении последних двух лет отмечался некоторый рост вложений в основной капитал. Однако он не привёл к кардинальному улучшению инвестиционной ситуации. Уровень капитальных вложений в 2000 году составил лишь 14% от уровня 1994 года.

В отраслевой структуре инвестиций, как и в предыдущие годы, доминировала промышленность (более 90% всех инвестиций за 2000 год). В то же время размер инвестирования даже в данной отрасли оставался довольно низким, составив 4,5% по отношению к стоимостному объёму промышленного производства.

Величина инвестиций в основной капитал других отраслей снижалась как в относительном, так и в абсолютном выражении, что противодействовало их выходу из кризисного положения.

Ключевым моментом в разрешении проблемы инвестиционного кризиса является вопрос об источниках финансирования инвестиций.

Как и во всех странах с переходной экономикой, в последние годы в Приднестровской Молдавской Республике увеличивался удельный вес инвестиций, финансируемых за счёт собственных средств предприятий и организаций (включая заёмные), – с 66,8% в 1995 году до 91,9% в 2000 году.

Между тем экономические агенты не проявляли стремления в полной мере направлять в инвестиции имеющиеся в их распоряжении амортизационные накопления, экономическое предназначение которых состоит в воспроизводстве основного капитала. Практически ежегодно уровень амортизационных отчислений превышал размер инвестиций в основной капитал (за 9 месяцев 2000 года – в 1,6 раза). Фактически амортизационные ресурсы вливались в оборотные средства хозяйствующих субъектов и использовались преимущественно на обеспечение текущих нужд.

Несмотря на то, что республику характеризует высокая степень участия государства в процессе перераспределения экономических ресурсов, его роль в финансировании инвестиций осталась незначительной. Удельный вес инвестиционных расходов в общей сумме расходов государственного бюджета Приднестровской Молдавской Республики за 9 месяцев 2000 года составил всего 4,1%. При этом практически весь объём данных средств был направлен на осуществление капитальных вложений непроизводственного назначения.

Финансовые результаты деятельности хозяйствующих субъектов

По итогам 9 месяцев 2000 года прибыль (за вычетом убытков) нефинансовых предприятий в действующих ценах составила 4,4 трлн. руб.

Положительный финансовый результат в экономике был на 70,6% сформирован сальдированной прибылью промышленности, которая составила 51,7 трлн. руб. против 19,6 трлн. руб. за 9 месяцев 1999 года. Принципиально изменились финансовые результаты хозяйственно-экономической деятельности предприятий транспорта. Если за 9 месяцев 1999 года ими был получен убыток в размере 1,0 трлн. руб., то по итогам 9 месяцев 2000 года транспортными предприятиями получена прибыль на сумму 8,3 трлн. руб., что составило 11,3% совокупного положительного финансового результата. Несколько улучшилось финансовое состояние строительных организаций и сельскохозяйственных производителей. В строительстве прибыль возросла в номинальном выражении в 2,2 раза, в сельском хозяйстве – в 1,6 раза.

В неблагоприятную сторону изменились финансовые итоги работы предприятий и организаций торговли и общественного питания. Если за январь-сентябрь 1999 года данной отраслью была получена прибыль (2,6 трлн. руб.), то за соответствующий период 2000 года – убыток (66,2 трлн. руб.), который превысил величину прибыли в промышленности и явился причиной снижения общей финансовой результативности народного хозяйства.

В 2000 году наибольшей была рентабельность (отношение балансовой прибыли к затратам на производство и реализацию продукции) на транспорте и в строительстве – 29,5% и 20,3% соответственно. В сельском хозяйстве рентабельность сложилась на уровне 9,4%, в промышленности – 3,9%. По сравнению с 1999 годом уровень рентабельности повысился в строительстве (на 3,8 процентных пункта) и на транспорте (став положительным). Снижение рентабельности произошло в промышленности и сельском хозяйстве на 1,4 и 0,8 процентных пункта соответственно.

Внешняя торговля

Состояние внешней торговли в 2000 году главным образом определялось динамикой промышленного производства и внутреннего спроса на импорт продукции.

За 2000 год экспорт товаров составил 328,0 млн. долл. против 258,0 млн. долл. в 1999 году, т. е. возрос на 27,1% (в 1999 году по сравнению с 1998 годом величина экспорта сократилась на 23,9%).

Структура экспорта во многом отражала состав промышленности. Три ведущие отрасли – чёрная металлургия, лёгкая промышленность, машиностроение и металлообработка – обеспечивали более 80% вывозимых товаров. Увеличение выпуска продукции в этих отраслях способствовало и росту экспорта.

На протяжении 2000 года в месячной структуре экспорта происходили значительные изменения. Так, в январе почти 70% экспорта составляла продукция чёрной металлургии, в

декабре – лишь 20%. Это явилось результатом неритмичности деятельности металлургического завода в ноябре-декабре 2000 года вследствие стихийного бедствия.

Поступательное повышение в течение года объёмов экспорта продукции лёгкой промышленности, машиностроения и металлообработки, а также пищевой промышленности привело к повышению доли товаров данных отраслей в структуре экспорта.

Импорт товаров за 2000 год зафиксирован в объёме 489,2 млн. долл. По сравнению с 1999 годом его величина возросла на 17,5% (в 1999 году по сравнению с 1998 годом импорт снизился на 29,1%).

Основной статьёй импорта выступали минеральные продукты (в том числе природный газ). Их поступление за 1999 год исчислялось суммой 109,8 млн. долл., за 2000 год – 148,5 млн. долл. Увеличение поставок энергоносителей в 1,4 раза вызвало и повышение их удельного веса в структуре импорта с 26,4% в 1999 году до 30,4% в 2000 году.

Ввоз недргоценных металлов и изделий из них также возрос в 1,4 раза (в том числе лома чёрных металлов) – с 67,6 млн. долл. до 96,4 млн. долл. (соответственно, повысилась их доля в суммарном импорте – с 16,2% до 19,7%).

В течение 2000 года продолжала действовать негативная тенденция роста импорта продовольственной продукции и увеличения её доли на внутреннем потребительском рынке. Если в 1999 году импорт готовых пищевых продуктов, алкогольных напитков составил 15,4 млн. долл. (3,7% всего импорта), то в 2000 году – 38,4 млн. долл. (7,9%). Одновременно снижалось производство продовольствия внутри республики. За 1999 год было произведено пищевых продуктов на 56,7 млн. долл., в 2000 году – на 42,5 млн. долл.

Доля текстильных материалов и текстильных изделий в структуре экспорта и импорта составляла соответственно 11,4% и 7,9%, незначительно изменившись по сравнению с 1999 годом (10,8% и 7,3%).

Около 10% всех экспортных поставок в 2000 году было осуществлено на безвалютной основе, т. е. товары отгружались по бартеру (31,1 млн. долл.) либо вывозились для переработки за рубежом (1,2 млн. долл.). Из общего объёма импорта по бартеру поступило продукции на сумму 35 млн. долл., ввезено товаров для переработки на территории ПМР в объёме 34,1 млн. долл. Таким образом, более 14% всех импортных операций было совершено на безвалютной основе.

Отрицательное сальдо внешней торговли за 2000 год составило 161,2 млн. долл., за 1999 год – 158,5 млн. долл. Таким образом, даже в условиях некоторого превышения темпов роста экспорта над импортом товаров снижения дефицита торгового баланса не произошло.

1.2. Динамика цен

Потребительские цены

Ценовая ситуация на потребительском рынке республики в 2000 году была менее напряжённой, чем в 1999 году, одновременно уровень инфляции остался достаточно высоким. За январь-декабрь потребительские цены возросли в целом на 90,1% (за предыдущий год – на 140,0%).

На протяжении 2000 года происходило постепенное снижение уровня инфляции. Если за I полугодие 2000 года потребительские цены повысились на 50,4%, то за II полугодие – лишь на 26,3%. Этому во многом способствовала умеренная и предсказуемая динамика обменного курса.

Главным фактором, генерирующим рост цен в 2000 году, выступило существенное повышение тарифов на потребительские услуги, в первую очередь коммунальные. За рассматриваемый период тарифы на услуги населению возросли более чем в 3,3 раза, в том числе на коммунальные услуги – в 5,7 раза, газоснабжение – в 4,4 раза, электроснабжение – в 4,1 раза, услуги жилищного хозяйства – в 2,3 раза.

При этом согласно балансу денежных доходов и расходов населения за 9 месяцев 2000 года расходы граждан на оплату услуг жилищного хозяйства и коммунальных платежей по сравнению с соответствующим периодом 1999 года возросли лишь в 2,1 раза, то есть пропорционально увеличению суммарных денежных доходов. Галопирующее повышение

тарифов приводило лишь к образованию и нарастанию задолженности населения по оплате данных услуг.

Увеличение цен на продовольственные и непродовольственные товары происходило меньшими темпами, чем рост тарифов на услуги, – за 2000 год они повысились на 72,1% и 63,2% соответственно.

Цены промышленных производителей

В промышленной сфере в 2000 году сложилась более благоприятная ценовая ситуация, чем в 1999 году. Прирост оптовых цен производителей за январь-декабрь 2000 года составил 52,1%, что почти в 3,5 раза меньше, чем в 1999 году. В течение 2000 года рост цен на промышленную продукцию замедлялся. Так, если за I полугодие оптовые цены повысились на 29,3%, то за II полугодие – на 17,6%.

Цены на продукцию различных отраслей промышленности на протяжении 2000 года увеличивались неравномерно. Наибольшими темпами росли цены на продукцию машиностроения и металлообработки – почти в 3 раза, в том числе на продукцию электротехнической промышленности – в 1,7 раза. В наименьшей степени повысились цены производителей пищевой (на 22,8%), деревообрабатывающей и мебельной промышленности (на 29,7%), а также чёрной металлургии (на 38,3%).

1.3. Денежные доходы населения

По итогам 9 месяцев 2000 года отмечено увеличение номинальных денежных доходов населения в 2,5 раза по сравнению с соответствующим периодом 1999 года. Наиболее позитивным моментом с социальной точки зрения оказалось то, что темп их роста был выше темпов инфляции. Это результативалось в увеличении денежных доходов населения в реальном выражении на 14,7%, располагаемых денежных доходов – на 13,5%.

Между тем делать вывод о стабилизации тенденции повышения жизненного уровня всего населения неправомерно. Различные слои населения заметно дифференцировались по величине денежных доходов. Итоги обследования бюджетов домашних хозяйств отражали продолжающуюся концентрацию значительной части суммарных располагаемых доходов населения в группе наиболее обеспеченных граждан (V квинтиль). Соотношение между располагаемыми денежными доходами 20% наиболее обеспеченных домохозяйств и 20% наименее обеспеченных повысилось с 4,4 раз (I квартал 1999 года) до 4,7 раз (II квартал 2000 года).

Об этом свидетельствовал и баланс денежных доходов и расходов населения. В структуре денежных доходов граждан продолжалось уменьшение удельного веса гарантированных видов доходов – заработной платы и социальных трансфертов (пенсий, пособий и др.). Так, удельный вес зарплаты в денежных доходах населения за 9 месяцев 2000 года составил 40,2%, а за соответствующий период прошлого года – 54,3%, пенсий и пособий – 13,1% и 20,3% соответственно. При этом доля других денежных доходов населения в структуре совокупных доходов возросла с 12,6% (9 месяцев 1999 года) до 27,2% (9 месяцев 2000 года).

Следует отметить, что на протяжении 2000 года увеличивался уровень заработной платы. Реальная зарплата одного работающего по республике в декабре 2000 года была на 15,7% выше её величины в декабре 1999 года. Повысилась также степень покрытия средней заработной платой прожиточного минимума, которая в январе 2000 года составляла 107,1%, а в декабре возросла до 147,3%.

В целом повышение денежных доходов, повлёкшее увеличение конечного потребления сектора домашних хозяйств, не стало стимулом расширения производств, ориентированных на внутренний рынок (в первую очередь пищевой промышленности). Фактически возросший внутренний спрос со стороны населения был удовлетворён посредством наращивания объёмов импорта продовольствия и других потребительских товаров. Часть денежных средств граждан была направлена на внутренний валютный рынок для конвертации. Таким

образом, с чисто экономической точки зрения увеличение совокупного спроса сектора домашних хозяйств имело много минусов. С одной стороны, оно способствовало увеличению импорта продовольственных товаров, с другой – увеличивало спрос на валюту и оказывало дополнительное давление на валютный рынок, что усложняло проведение денежно-кредитной политики и не содействовало развитию внутренней экономики.

1.4. Государственные финансы

Наиболее острой бюджетной проблемой, которая определяла весь характер социально-экономических отношений между государством и обществом, являлась несбалансированность ресурсов и обязательств на всех уровнях бюджетной системы. Государственный бюджет Приднестровской Молдавской Республики, консолидирующий Республиканский и местные бюджеты, продолжал оставаться дефицитным.

Напряжённость дефицита госбюджета (отношение дефицита к доходам) в 2000 году в сравнении с 1999 годом повысилась с 2,2% до 4,5%, что явилось результатом снижения бюджетно-налоговой нагрузки с 44,4% до 32,5% (доходы госбюджета к ВВП).

По данным Бюджетного Управления при Президенте Приднестровской Молдавской Республики доходы Республиканского бюджета за 9 месяцев 2000 года составили 106,2 трлн. руб., что в действующих ценах в 1,6 раза больше, чем за соответствующий период предыдущего года.

Основная часть бюджетных доходов – налоговые поступления (около 80%). При этом наиболее значимую роль в формировании доходной части Республиканского бюджета играли косвенные налоги (НДС и акцизы), а также налог на прибыль. Удельный вес косвенных налогов в структуре налоговых поступлений повысился с 53,0% (9 месяцев 1999 года) до 59,5% (9 месяцев 2000 года), доля налога на прибыль не изменилась – 13,6%.

Более чем в 2,7 раза возрос объём поступлений в специальные бюджетные фонды.

Расходы Республиканского бюджета за январь-сентябрь 2000 года составили 113,7 трлн. руб., что в 1,7 раза выше, чем за соответствующий период 1999 года.

В структуре расходов бюджета за 9 месяцев 2000 года против 9 месяцев 1999 года увеличилась доля расходов, связанных с содержанием органов государственной власти, управления, обороны, обеспечения правопорядка – с 29,0% до 32,3%. При этом удельный вес социальных расходов в общих расходах Республиканского бюджета снизился с 28,2% до 24,8%.

Уменьшилась также доля расходов на народное хозяйство. По итогам 9 месяцев 1999 года она составляла 9,5%, за 9 месяцев 2000 года – 4,9%.

В наибольшей мере повысились расходы по специальным бюджетным счетам – в 2,8 раза, соответственно, их удельный вес в совокупных расходах Республиканского бюджета возрос с 9,4% до 15,5%.

Дефицит Республиканского бюджета составил 9,1 трлн. руб. На его погашение в течение 9 месяцев 2000 года были направлены кредиты ПРБ в сумме 8,2 трлн. руб. и прибыль ПРБ в размере 0,9 трлн. руб.

Суммарные доходы местных бюджетов за 9 месяцев 2000 года составили 69,3 трлн. руб. По сравнению с 9 месяцами 1999 года их величина в номинальном выражении возросла в 2 раза.

Основными источниками средств местных бюджетов являлись поступления подоходного налога с физических лиц, налога на прибыль и НДС.

За 9 месяцев 2000 года против 9 месяцев 1999 года в наибольшей степени увеличился объём платежей по налогу на прибыль – 2,2 раза, вследствие чего их доля в общих доходах бюджетов увеличилась с 17,2% до 19,3%. Суммы поступлений по подоходному налогу и НДС возросли в меньшей мере – в 1,7 и 1,4 раза соответственно. Их удельный вес в структуре доходов местных бюджетов республики снизился с 29,2% до 25,5% и с 19,5% до 14,1% соответственно.

Преобладающая часть расходов местных бюджетов имела социальную направленность (заработная плата, расходы на питание, приобретение медикаментов и т. п.).

1.5. Платёжный баланс и внешняя задолженность

За 9 месяцев 2000 года отрицательное сальдо счёта текущих операций платёжного баланса, включающего баланс товаров, услуг, доходов и трансфертов, составило 101,3 млн. долл., за аналогичный период 1999 года – 144,4 млн. долл.

По всем текущим статьям в 2000 году, как и в предыдущие годы, было зафиксировано отрицательное сальдо (за исключением баланса трансфертов).

За январь-сентябрь 2000 года экспортировано товаров на 248,2 млн. долл., импортировано (в ценах FOB) – на 330,5 млн. долл. Дефицит торгового баланса составил 82,3 млн. долл.

Баланс услуг также сложился с отрицательным сальдо – 18,5 млн. долл. Хозяйствующие субъекты Приднестровской Молдавской Республики за 9 месяцев 2000 года оказали услуг нерезидентам на 13,2 млн. долл., что на 5,6 млн. долл. больше, чем за аналогичный период 1999 года. В то же время, импорт услуг сократился на 11,1 млн. долл. и за 9 месяцев 2000 года составил 31,7 млн. долл.

Определяющими для данной категории международных операций являлись составляющие, учитываемые в платёжном балансе по статьям «Транспорт» и «Поездки», на долю которых пришлось свыше 80% внешнего оборота услуг.

По балансу доходов за 9 месяцев 2000 года отрицательное сальдо составило 2,3 млн. долл. Выплаты нерезидентам превысили доходы агентов ПМР по внешним ссудным и инвестиционным операциям. По сравнению с 9 месяцами 1999 года дефицит баланса доходов увеличился на 1,8 млн. долл.

Сальдо баланса трансфертов сложилось активным в размере 1,8 млн. долл. За 9 месяцев 2000 года получено трансфертов на 3 млн. долл., выплачено – на 1,2 млн. долл.

Отрицательное сальдо счёта текущих операций на 70,8 млн. долл. (т. е. почти на 70%) было покрыто положительным сальдо по финансовому счёту. При этом иностранные обязательства экономики увеличились на 64,8 млн. долл., требования к нерезидентам уменьшились на 7,8 млн. долл.

Финансирование дефицита по текущим операциям на протяжении 9 месяцев 2000 года происходило в основном посредством привлечения хозяйствующими субъектами Приднестровской Молдавской Республики иностранных ссуд и в виде отсрочек платежей (коммерческих кредитов) по поставленным из-за границы товарам.

За 9 месяцев 2000 года нефинансовые предприятия республики привлекли капитал в ссудной форме на сумму 124,0 млн. долл., погасили ссудную задолженность в объёме 87,3 млн. долл. Таким образом, чистая величина привлечённых ссуд за рассматриваемый период составила 36,7 млн. долл.

Размер полученного чистого коммерческого кредита хозяйствующими субъектами Приднестровской Молдавской Республики за январь-сентябрь 2000 года исчислялся 23,5 млн. долл. (за соответствующий период предыдущего года – 30,5 млн. долл.).

Обязательства Приднестровской Молдавской Республики также приросли в результате притока во внутреннюю экономику иностранных прямых и портфельных инвестиций на сумму 2,9 млн. долл.

Уменьшение требований к нерезидентам (сокращение иностранных активов Приднестровской Молдавской Республики) главным образом произошло в результате передачи «Молдавским металлургическим заводом» компании «Itera International Energy L.L.C.» её векселей в счёт оплаты поставок природного газа на это предприятие, а также ввиду снижения величины валютных средств в кассах и на корреспондентских счетах банков-резидентов.

Несбалансированность текущего и финансового счетов платёжного баланса за 9 месяцев 2000 года составила 30,5 млн. долл. (за 9 месяцев 1999 года – 21,9 млн. долл.). Положительная величина данного показателя свидетельствовала о незарегистрированном притоке капитала на территорию Приднестровской Молдавской Республики. За рассматриваемый период 2000 года он оценивался в 20,5 млн. долл.

С 1.01.2000 г. по 1.10.2000 г. иностранные активы республики приросли на 35,1 млн. долл. (в 1,3 раза) и на конец периода составили 147,3 млн. долл. В структуре внешних

активов на 1.10.2000 г. преобладали коммерческие кредиты (задолженность нерезидентов перед хозяйствующими субъектами Приднестровской Молдавской Республики) – 117,5 млн. долл. По сравнению с началом 2000 года их величина увеличилась на 37,0 млн. долл., или в 1,5 раза. Соответственно, в структуре иностранных активов доля коммерческих кредитов, предоставленных агентам других стран, повысилась на 8 процентных пунктов и на 1.10.2000 г. достигла 79,8%. При этом обязательства приднестровской стороны по товарным (коммерческим) кредитам превышали аналогичные требования к нерезидентам в 3,9 раза.

Вторым по значимости источником иностранных активов выступали остатки средств на счетах хозяйствующих субъектов Приднестровской Молдавской Республики, открытых в банках-нерезидентах. С 1 января по 1 октября 2000 года они возросли с 0,5 млн. долл. до 15,4 млн. долл.

За рассматриваемый период несколько снизилась величина остатков валютных средств на корсчетах коммерческих банков Приднестровской Молдавской Республики в иностранных банках – с 13,8 млн. долл. до 9,3 млн. долл.

Обязательства Приднестровской Молдавской Республики перед внешним миром на 1.10.2000 г. достигли 862,4 млн. долл., увеличившись с 1.01.2000 г. на 102,1 млн. долл., или на 13,4%.

Как и в составе активов, в структуре обязательств преобладали коммерческие кредиты, т. е. отсрочки платежей по поставленным в Приднестровскую Молдавскую Республику товарам. За 9 месяцев 2000 года внешняя кредиторская задолженность по данной статье возросла на 22,9 млн. долл. и достигла 456,7 млн. долл. Между тем в структуре обязательств Приднестровской Молдавской Республики удельный вес предоставленных товарных кредитов несколько снизился – с 57,0% (1.01.2000 г.) до 52,9% (1.10.2000 г.).

За тот же период пеня за неоплаченный природный газ увеличилась с 193,1 млн. долл. до 232,5 млн. долл., т. е. на 20,4%. В структуре обязательств её доля повысилась с 25,4% до 27,0%.

Остаток задолженности по ссудам и займам, привлечённым резидентами Приднестровской Молдавской Республики из-за рубежа, на протяжении января-сентября 2000 года возрос с 80,8 млн. долл. до 116,5 млн. долл. Доминирующей была задолженность нефинансовых предприятий.

В начале 2000 года была произведена реструктуризация внешнего государственного долга по кредитам, полученным от Российской Федерации в 1992-1994 гг. На 1 января 2000 года его величина составляла 30,4 млн. долл., на 1.04.2000 г. он возрос до 32,5 млн. долл. (в том числе проценты – 2,2 млн. долл.) и в дальнейшем остался без изменений.

В целом в 2000 году проблемы платёжного баланса и внешней задолженности республики разрешены не были и сохранили свою актуальность.

2. МОНЕТАРНАЯ ПОЛИТИКА

2.1. Цели и результаты денежно-кредитной политики

Основной целью денежно-кредитной политики Приднестровского республиканского банка в 2000 году выступало снижение уровня инфляции. Деятельность ПРБ была направлена на обеспечение эффективного контроля денежного предложения при одновременном поддержании приемлемого уровня насыщенности экономики денежными средствами.

Итоги монетарной политики во многом определялись общеэкономической ситуацией и зависели от складывающихся макроэкономических условий. Тщательно отслеживая обстановку на протяжении 2000 года, Приднестровский республиканский банк вносил необходимые коррективы в свою программу и определял главенствующие приоритеты.

Отклонение основных макропоказателей от их прогнозируемой траектории в худшую сторону не могло не сказаться на выполнении количественных параметров монетарной программы ПРБ при сохранении основных целей.

В условиях продолжающегося сокращения объёмов валового внутреннего продукта в реальном выражении даже более быстрый рост денежной массы в сравнении с целевым ориентиром не привёл к повышению коэффициента монетизации. Поэтому насыщенность экономики денежными средствами поддерживалась на уровне 1999 года.

Уровень инфляции в отчётном году превысил прогнозируемое значение, что было вызвано, с одной стороны, сокращением совокупного предложения товаров и услуг вследствие снижения реального объёма ВВП, с другой стороны, – ростом потребительских цен, в первую очередь централизованным повышением тарифов на коммунальные услуги, что находилось вне компетенции ПРБ. Таким образом, инфляционные процессы в 2000 году обуславливались в основном немонетарными факторами. ПРБ проводил ограничительную политику расширения денежного предложения – на 1% роста потребительских цен в 2000 году приходилось 0,89% роста рублёвой денежной массы (учитывая операции с ценными бумагами).

Антиинфляционную направленность имела и проводимая ПРБ в течение 2000 года политика обменного курса. Темпы девальвации приднестровского рубля были гораздо ниже темпов инфляции. Если уровень цен в 2000 году возрос на 90,1%, то курс доллара США не вышел за рамки утвержденных параметров валютного коридора, предусматривающего допустимую девальвацию приднестровского рубля в пределах 4 млн. руб. за доллар США на начало и 5,4 млн. руб. за доллар США на конец 2000 года. При этом формируемый уровень обменного курса являлся стимулирующим для осуществления экспортной деятельности и одновременно не выступал фактором необоснованного ограничения импорта.

2.2. Динамика денежно-кредитных показателей

В рамках реализации задач денежно-кредитной политики в 2000 году Приднестровский республиканский банк регулировал уровень денежного предложения и ликвидность банковской системы, принимая во внимание изменение общих экономических условий.

При этом основной задачей выступало поддержание относительного паритета между различными целями: насыщение денежного обращения достаточным для функционирования экономики объёмом платёжных средств и недопущение провоцирования инфляционных процессов в результате роста денежной массы.

Наличные и безналичные рублёвые средства

Рублёвая денежная масса в обращении (агрегат М2) на 1 января 2001 года составила 54,6 трлн. руб. и за истекший год увеличилась на 58,4%. Более интенсивный рост денежной массы по сравнению с целевыми параметрами денежно-кредитной политики на 2000 год был в значительной мере обусловлен расширением спроса на деньги за счёт таких

факторов, как рост промышленного производства, увеличение стоимостного объёма экспорта, повышение внутреннего потребительского спроса в результате роста денежных доходов граждан, превышение объёмов кредитования Приднестровским республиканским банком дефицита Республиканского бюджета и предприятий реального сектора над установленным лимитом.

По итогам 2000 года рост наличной и безналичной составляющих агрегата М2 измерялся практически одинаковыми величинами, вследствие чего структура денежной массы на начало и конец года не претерпела изменений. Около 49% в её структуре составляла наличность, находящаяся в обращении (вне касс банков), 51% – безналичные средства. Между тем на протяжении года темпы роста компонентов М2 значительно варьировали, реагируя на изменение экономической конъюнктуры и действия, предпринимаемые ПРБ.

Так, основной прирост наличных денег в обращении отмечен во II и IV кварталах 2000 года, безналичных – в I и III кварталах. При этом в I квартале отчётного года произошло сокращение размера наличности вне касс банков, в IV квартале – безналичных средств.

В целях понижения инфляционных ожиданий и стабилизации ситуации на товарном рынке, которая в 1999 году была довольно напряжённой, Приднестровский республиканский банк в течение I квартала 2000 года изымал из обращения избыточную рублёвую наличность. С 1 января по 1 апреля 2000 года величина агрегата М0 (наличные деньги вне касс банков) уменьшилась с 16,9 трлн. руб. до 14,9 трлн. руб.

Товарный рынок адекватно отреагировал на рестриктивную политику ПРБ в этот период. Рост цен на потребительские товары существенно замедлился, снизившись с 14,4% в январе до 0,99% в марте. При этом в марте 2000 года по группе продовольственных товаров было зафиксировано наибольшее за весь истекший год уменьшение цен (дефляция) – на 1,6%.

ПРБ аккумулировал абсорбируемые с потребительского рынка средства в резервной кассе, накапливая наличность, расход которой во II квартале традиционно возрастает, что связано с увеличением выдач денежных средств на выплату отпускных. Помимо этого во II квартале активно погашалась задолженность по заработной плате и другим выплатам, что также потребовало дополнительного выпуска наличных денег в обращение. За апрель-июнь 2000 года агрегат М0 увеличился на 24,8% и на 1 июля достиг 18,6 трлн. руб.

В III квартале – наиболее стабильном периоде 2000 года – основным фактором роста наличного компонента М2 стал отмеченный рост денежных доходов населения. Величина наличных денег повысилась с 18,6 трлн. руб. (на 1 июля) до 21,0 трлн. руб. (на 1 сентября), или на 12,9%.

В значительной мере эта тенденция проявилась в IV квартале. Улучшение финансовых результатов деятельности в промышленности, на транспорте, строительстве способствовало росту заработной платы в этих отраслях. Одновременно были повышены тарифные ставки (оклады) работникам бюджетной сферы. В связи с этим в октябре-декабре 2000 года заметно возросли выдачи наличных денег из касс банков на выплаты социального характера. Прирост наличности в обращении за этот период составил 27,6%. На конец 2000 года вне касс банков находилось наличных денег на сумму 26,8 трлн. руб.

За I квартал 2000 года безналичный компонент денежной массы М2 возрос с 17,5 трлн. руб. до 21,9 трлн. руб., или на 24,8%, что несколько превышало целевые темпы роста рублёвых денежных средств. Между тем в этот период Приднестровский республиканский банк не предпринимал каких-либо запретительных действий, способных ограничить расширение денежной массы, чтобы не препятствовать наметившемуся процессу роста промышленного производства. В этой ситуации, как уже отмечалось, ПРБ стремился уменьшить наличную составляющую агрегата М2 с целью улучшения его структуры.

Во втором квартале увеличение объёма денежных средств происходило более медленными темпами. За апрель-июнь 2000 года безналичный компонент М2 возрос до 24,3 трлн. руб., увеличившись за 3 месяца на 11,1%.

Наибольший рост агрегата М2 пришёлся на III квартал. Одним из его факторов стало кредитование Приднестровским республиканским банком предприятий реального сектора. В результате значительный объём средств вошёл в банковскую систему и попал на счета

хозяйствующих субъектов. Появление дополнительных ресурсов в финансовой сфере способствовало их кредитно-эмиссионному расширению. С целью придания этому процессу контролируемого характера ПРБ с августа 2000 года инициировал плавное повышение нормы обязательного резервирования. В итоге за III квартал величина обращающихся безналичных средств возросла на 32,5% и на 1.10.2000 г. достигла 32,2 трлн. руб.

В IV квартале 2000 года размер безналичной составляющей денежной массы снизился на 13,8% и на 1.01.2001 г. составил 27,8 трлн. руб. Понижительная динамика величины остатков денежных средств на депозитах юридических лиц в ноябре-декабре 2000 года во многом была обусловлена необходимостью восстановления технической инфраструктуры, разрушенной в результате негативных природных явлений. Хозяйствующие субъекты вынуждены были активнее снимать денежные средства со счетов и отвлекать их в расчёты. Определённая часть ресурсов была направлена на покупку иностранной валюты с целью приобретения за границей материалов и инструментов, требуемых для обеспечения восстановительных работ.

На протяжении 2000 года в структуре агрегата M2 доминировали транзакционные деньги (наличные деньги в обращении и средства на депозитах до востребования), которые используются для осуществления расчётов, – почти 99%. Соответственно, остатки средств на срочных депозитах в приднестровских рублях оставались на крайне низком уровне.

Денежный агрегат M2х, учитывающий помимо наличных и безналичных рублёвых средств также операции с ценными бумагами в рублях Приднестровской Молдавской Республики, с 1 января 2000 года по 1 января 2001 года увеличился с 35,2 трлн. руб. до 59,4 трлн. руб., или на 68,5%. При этом доля средств в ценных бумагах в структуре M2х повысилась с 2,2% до 8,1%.

Денежная база

Динамика денежной базы, отражающей сумму наличных денег в обращении и в кассах банков, величину обязательных резервов и остатков средств на корреспондентских счетах коммерческих банков в ПРБ, в течение 2000 года во многом определялась изменением остатков средств на корсчетах и величины наличных денег в обращении. С 1 января по 1 июля 2000 года денежная база увеличилась с 21,7 трлн. руб. до 24,6 трлн. руб., т. е. на 13,4%. За тот же период остатки рублёвых средств на корреспондентских счетах коммерческих банков в ПРБ возросли с 2,3 трлн. руб. до 3,4 трлн. руб. (на 47,8%), объём наличных денег в обращении повысился с 16,9 трлн. руб. до 18,6 трлн. руб. (на 10,1%). В июле 2000 года для некоторых банков был установлен уровень неснижаемого остатка на корреспондентском счёте, вследствие чего размер остатков средств в рублях ПМР на корсчетах возрос и на 1 августа составил 16,1 трлн. руб. Соответственно, увеличился объём денежной базы. На 1.08.2000 г. он достиг 38,8 трлн. руб. К концу 2000 года величина денежной базы возросла до 46,8 трлн. руб. Повышение её размера во второй половине отчётного года главным образом было связано с ростом объёма наличных денег в обращении, а также увеличением суммы обязательных резервов, депонированных в ПРБ.

Мультипликатор, отражающий действие трансмиссионного механизма по созданию и расширению рублёвых денежных средств (рассчитываемый как отношение M2х к денежной базе), на протяжении января-июля 2000 года держался на довольно высокой средней отметке – 1,8. Затем в силу субъективных причин – повышения уровня остатков средств на корреспондентских счетах – и объективных причин – увеличения нормы обязательного резервирования – данный показатель снизился и до конца 2000 года не превышал отметку в 1,5.

Налично-денежное обращение

На протяжении 2000 года в кассы банков и кредитных учреждений Приднестровской Молдавской Республики поступило наличных денежных средств на общую сумму 398,5 трлн. руб., что в 2,1 раза больше кассового оборота по приходу за 1999 год. Совокупная величина выдач наличности из касс финансовых учреждений за 2000 год составила 407,0 трлн. руб.,

часть из которых производилась посредством дополнительного выпуска в обращение денежных знаков.

В 2000 году повысилась возвратность наличных денег в кассы банков (97,9% по сравнению с 96,5% в 1999 году). Увеличилась также скорость возврата средств. Если в 1999 году выпущенные в обращение наличные деньги снова попадали в кассы банков и кредитных учреждений в среднем через 25 дней, то в 2000 году – через 17 дней.

В структуре приходных кассовых статей наибольший удельный вес занимала торговая выручка. Между тем её доля снизилась с 51,9% в 1999 году до 42,7% в 2000 году, что явилось следствием сокращения удельного веса стационарной торговой сети в общем объёме розничных продаж и увеличения доли неорганизованного рынка. Компенсирующим каналом возврата наличности в банковскую систему явились валютно-обменные операции, совершаемые населением. Активизация рынка наличной иностранной валюты в 2000 году позволила выручить от населения рублёвых средств в 3,3 раза больше, чем в 1999 году. Доля поступлений наличных рублей от продажи гражданам валюты в структуре банковского кассового оборота по приходу, соответственно, возросла с 18,1% в 1999 году до 29,2% в 2000 году.

В значительной степени увеличились поступления коммунальных платежей – в 2,7 раза (2000 год сравнительно с 1999 годом), выручки от предприятий связи – в 2,4 раза, взносов по налогам и сборам, уплачиваемым наличными деньгами, – в 2,0 раза.

Приоритетной статьёй в расходовании наличности, поступившей в кассы банковских учреждений, в течение 2000 года являлись выдачи на выплату заработной платы и приравненных к ней платежей, пенсий и пособий. На эти цели было направлено более 70% наличных средств, выданных из касс банков в 2000 году.

Около 14% составили выдачи на покупку валютных средств у населения. При этом в абсолютном выражении рублёвая выручка, полученная банками от продажи физическим лицам валюты, практически вдвое превысила расход наличных рублей, направленных на её покупку у граждан.

На протяжении 2000 года также осуществлялись выдачи наличных денег с депозитов физических лиц, на сельскохозяйственные закупки, командировочные расходы и др.

Ссудные операции коммерческих банков и кредитных учреждений

Кредитные вложения коммерческих банков и кредитных учреждений (остаток ссудной задолженности) в течение 2000 года увеличились с 68,1 трлн. руб. до 132,8 трлн. руб., или на 95,0%. Темпы роста объёма кредитных вложений в 2000 году были выше темпов инфляции, следовательно, уровень кредитования возрос в реальном выражении (на 2,6%). Расширению его масштабов способствовала деятельность ПРБ по кредитованию предприятий реального сектора.

В отчётном году несколько повысилась сумма долгосрочных кредитов, направленных в экономику. На начало 2000 года остаток ссудной задолженности долгосрочного характера составлял лишь 0,2 трлн. руб., на конец года он увеличился до 3,3 трлн. руб.

Между тем в структуре ссудной задолженности преобладали краткосрочные требования (сроком до 1 года). Их удельный вес на 1 января 2000 года составлял 88,4%, на 1 января 2001 года – 87,7%.

В течение 2000 года снизился относительный уровень просроченной задолженности экономических агентов перед финансовыми учреждениями. В начале рассматриваемого года просроченная задолженность составляла 11,3% всей ссудной задолженности, на конец периода – 9,8%.

Отмечена некоторая активизация на межбанковском кредитном рынке. В 2000 году объём межбанковских кредитов предоставленных (без учёта кредитов рефинансирования) возрос с 0,2 трлн. руб. до 2,2 трлн. руб.

Кредитная деятельность Приднестровского республиканского банка

В соответствии с «Основными направлениями денежно-кредитной политики на 2000 год» Приднестровский республиканский банк в отчётном периоде производил кредитование

Кабинета Министров Приднестровской Молдавской Республики с целью финансирования дефицита Республиканского бюджета.

В рамках денежной программы на 2000 год был определён лимит ссудной задолженности Кабинета Министров ПМР перед ПРБ в размере 20 трлн. руб. По итогам 2000 года установленный лимит был превышен на 8 трлн. руб.

На протяжении 2000 года Приднестровский республиканский банк предоставил Государственному Казначейству кредитов в приднестровских рублях на сумму 6,9 трлн. руб. и в иностранной валюте в размере 330,0 тыс. долл.

Выполняя решение Кабинета Министров Приднестровской Молдавской Республики о финансировании отпускных и заработной платы работников бюджетной сферы, Приднестровский республиканский банк в 2000 году выдал Гарантийные письма коммерческим банкам и Пенсионному фонду Приднестровской Молдавской Республики с целью осуществления ими кредитования Республиканского и местного бюджетов на сумму 4,6 трлн. руб.

В счёт погашения просроченных процентов по ранее выданным Кабинету Министров кредитам ПРБ принял к учёту казначейские векселя в размере 1,0 трлн. руб. С целью снижения внутреннего государственного долга Приднестровский республиканский банк в отчётном году также произвёл мену казначейских векселей на векселя ПРБ в сумме 734,7 тыс. долл. На 1.01.2001 г. обязательства Кабинета Министров ПМР по данным векселям составили 238,7 тыс. долл.

В ноябре 2000 года ПРБ переоформил кредиты, выданные Государственному Казначейству в 1997-1998 гг. для предприятий агропромышленного комплекса, на Государственный инвестиционный фонд «Агроинвест», который стал заёмщиком по данным ссудам. Это позволило значительно уменьшить величину государственного внутреннего долга и снизить издержки по его обслуживанию.

Приднестровский республиканский банк в 2000 году также провёл работу по реструктуризации кредитов, выданных на покрытие дефицита бюджета в 1997-2000 гг. В результате сроки погашения кредитов пролонгированы на период от 3 до 5 лет, процентная ставка по кредитам, номинированным в приднестровских рублях, уменьшена с 25-33% до 19% годовых.

На 1.01.2001 г. общая задолженность Государственного Казначейства перед ПРБ по кредитам составила 15,1 трлн. руб. и 897,6 тыс. долл.

В рамках монетарной программы на протяжении отчётного года ПРБ осуществлял кредитование предприятий реального сектора. На эти цели планировалось направить 12-14 трлн. руб. Фактический объём кредитования значительно превысил целевой уровень.

Кредитование предприятий агропромышленного комплекса производилось в соответствии с Государственной продовольственной программой на 2000 год, предусматривающей обеспечение сельскохозяйственных предприятий горюче-смазочными материалами, удобрениями, средствами защиты растений, семенами в целях своевременного проведения весенне-полевых работ в 2000 году.

Учитывая высокие риски, связанные с недостаточной платёжеспособностью и сложным финансовым состоянием кредитруемых предприятий (недостатком собственных оборотных средств, повышенной кредиторской задолженностью), ПРБ предпринимал меры по снижению уровня рисков. Выдаваемые кредиты обеспечивались залогом сельскохозяйственной продукции урожая отчётного года, поручительством и правом требования.

Предоставление кредитов предприятиям агропромышленного комплекса осуществлялось на льготных условиях и на долгосрочной основе (от 1 года до 3-х лет) с отсрочкой погашения процентов.

В течение 2000 года данным хозяйствующим субъектам через обслуживающие банки было направлено 6,4 трлн. руб. и 429,6 тыс. долл., в том числе посредством векселей ПРБ – 1,2 трлн. руб. Кредиты были выданы 24 заёмщикам, среди которых консервные заводы, колхозы и совхозы, комбинаты хлебопродуктов. Ссуды носили целевой характер и предоставили возможность хозяйствам и предприятиям агропромышленного комплекса

обеспечить себя материальными ценностями и сырьём, необходимыми для осуществления процесса производства сельскохозяйственной продукции, а также трудовыми ресурсами.

В рамках выполнения программы кредитования предприятий АПК была произведена мена векселей ПРБ номиналом в приднестровских рублях на векселя номиналом в долларах США на сумму 420,3 тыс. долл. На протяжении отчётного года обязательства по данным векселям были погашены.

Учитывая также недопоставку пшеницы в Государственный фонд по причине неурожая, ПРБ принял решение о кредитовании закупок зерна. В связи с этим в 2000 году Банк открыл кредитную линию ГИФ АПК «Агроинвест» в размере 1,5 млн. долл., из которых в отчётном году было выделено 0,3 млн. долл.

Выполняя государственную программу расчётов с ОАО «Газпром» Российской Федерации за поставляемый природный газ, Приднестровским республиканским банком в 2000 году привлекались кредиты Коммерческого банка газовой промышленности «Газпромбанк» (г. Москва). Полученные средства направлялись на кредитование АОЗТ «Приднестровьегазреализация» (79,1 трлн. руб.).

Кроме того, Приднестровским республиканским банком в 2000 году были выданы вексельные кредиты ПО РУМГ «Тираспольтрансгаз» на сумму 6,0 трлн. руб. Целью финансирования являлось погашение задолженности ПО РУМГ «Тираспольтрансгаз» перед предприятиями, отгрузившими продукцию в счёт поставок ОАО «Газпром» природного газа в Приднестровскую Молдавскую Республику. Разработанная схема вексельного кредитования предусматривала не только расчёты с предприятиями республики, но и позволила направить финансовые потоки на пополнение доходной части Республиканского бюджета (в размере 1,1 трлн. руб.) и Пенсионного фонда (1,5 трлн. руб.). Использование векселей способствовало ускорению реализации товаров и обороту средств предприятий, что уменьшило потребность в денежных средствах и снизило остроту проблемы взаимных неплатежей.

Содействуя развитию ипотечного кредитования жилищного строительства, ПРБ в 2000 году открыл кредитную линию (сроком на 15 лет) в размере 2,0 трлн. руб. для завершения строительства жилого дома.

В ходе реализации данного проекта ПРБ столкнулся с рядом проблем, не способствующих развитию ипотеки в Приднестровской Молдавской Республике, таких как: отсутствие государственных гарантий, системы страхования рисков и др.

Разработка нормативных документов

На протяжении 2000 года Банком подготовлены и приняты Положения «О предоставлении Приднестровским республиканским банком кредитов овердрафт коммерческим банкам Приднестровской Молдавской Республики», «Порядок предоставления ПРБ межбанковского кредита в рублях Приднестровской Молдавской Республики под залог валютных векселей», Инструкция «О порядке формирования и использования фонда риска». Правительству и Верховному Совету Приднестровской Молдавской Республики был представлен «Порядок целевого кредитования реального сектора экономики в 2000 году».

Осуществляя программу по переучёту векселей экспортёров, Банк разработал показатели, отражающие комплексную характеристику финансового состояния и перспектив развития хозяйствующих субъектов, векселя которых могут быть приняты к учёту. В настоящее время в ПРБ создана соответствующая информационно-аналитическая база данных.

Одновременно Банк начал работу по мониторингу предприятий реального сектора с целью выявления финансово-устойчивых агентов и создания эффективных каналов для инвестирования реального сектора экономики Приднестровской Молдавской Республики, проведения выверенной политики рефинансирования, надзора за кредитной деятельностью коммерческих банков.

2.3. Инструменты денежно-кредитной политики

В 2000 году Приднестровский республиканский банк, воздействуя на финансовую сферу, активно использовал инструменты денежно-кредитной политики. С целью эффективного абсорбирования свободной ликвидности производилось регулирование нормы обязательного резервирования, а также осуществлялось размещение облигаций ПРБ и других ценных бумаг. Поддерживая текущую ликвидность банков, ПРБ предоставлял кредиты рефинансирования, в том числе краткосрочные кредиты овердрафт.

Оперирование относительно широким спектром инструментов позволяло гибко и эффективно воздействовать на различные участки денежного и валютного рынков.

Обязательные резервы

На 1 января 2000 года норма обязательного резервирования денежных средств, привлечённых банками, в приднестровских рублях и иностранной валюте составляла 10%. В течение января-июля 2000 года данный норматив оставался без изменений, так как в этот период темпы расширения денежной массы в обращении незначительно превосходили установленные параметры, отражая процесс повышения хозяйственной активности.

На этом фоне Приднестровский республиканский банк осуществлял кредитование предприятий реального сектора через банки-операторы, направляя дополнительные ресурсы в финансовую сферу. В процессе кредитно-депозитного перелива средств на счетах банковской системы и закономерного расширения денежной массы масштабы увеличения денежного предложения в экономике перестали соответствовать потребностям её неинфляционного роста. С целью ослабления повысившегося давления на товарный и валютный рынки ПРБ в августе 2000 года увеличил норму резервирования по привлечённым банками средствам хозяйствующих субъектов в приднестровских рублях на 5 процентных пунктов, установив её на уровне 15%. В сентябре норматив был доведён до 20%. Это позволило нормализовать денежное обращение и оттянуть избыточную ликвидность с банковских счетов. В результате аккумулирования дополнительных средств в ПРБ увеличился размер денежной базы, что гарантировало снижение рисков проведения денежно-кредитной политики.

Норма обязательного резервирования по привлечённым банками ресурсам в иностранной валюте также была повышена (с 1 ноября 2000 года до 15%, с 16 ноября до 20%) ввиду роста остатков денежных средств на данных депозитах.

Вследствие осуществления указанных мер, сумма обязательных резервов, депонированных коммерческими банками в ПРБ, за 2000 год возросла в 3,2 раза и на конец периода составила 11,1 трлн. руб.

На сумму средств, депонированных коммерческими банками в ПРБ по сверхбазисной ставке, начислялся процентный доход.

В 2000 году ПРБ обеспечивал контроль за своевременностью и полнотой депонирования обязательных резервов банковскими учреждениями, правильностью составления расчёта величины обязательного резервирования и достоверностью предоставляемых сведений.

Операции на открытом рынке

В 2000 году по поручению Государственного Казначейства Приднестровским республиканским банком проводились аукционы по размещению казначейских обязательств. В течение отчётного периода было проведено 3 аукциона и размещено КО на сумму 1,3 трлн. руб. Казначейские обязательства размещались в основном среди банков (лишь незначительную часть КО приобрели страховые компании).

Размещение Казначейских обязательств и погашение предыдущих траншей на аукционе ПРБ осуществлялось одновременно в один день.

На протяжении 2000 года Государственное Казначейство не предпринимало активных действий на рынке КО, в результате была упущена возможность привлечения дополнительного объёма безэмиссионных денежных средств для погашения дефицита

Республиканского бюджета. Работа, проводимая Казначейством, заключалась в переоформлении ранее выпущенных казначейских обязательств.

В этой ситуации коммерческие банки не имели возможности выполнять введенный норматив покупки ценных бумаг (утвержденный Верховным Советом Приднестровской Молдавской Республики 30.06.2000 г. № 311-ЗИД). Между тем при его разработке ПРБ преследовал цель осуществления финансирования части дефицита Республиканского бюджета ресурсами коммерческих банков, обслуживающих бюджеты всех уровней, в качестве платы за депонирование бюджетных средств.

В связи с этим с целью выполнения норматива покупки ценных бумаг и внедрения гибкого инструмента регулирования денежной массы Приднестровский республиканский банк разработал Положение «О порядке эмиссии облигаций ПРБ» и в декабре 2000 года произвел выпуск данных обязательств в обращение с фиксированной ставкой 20% годовых. Объем облигаций ПРБ, размещенных среди коммерческих банков за декабрь 2000 года, составил 1,1 трлн. руб.

Для аккумуляции свободных валютных средств ПРБ в 2000 году производил выпуск в обращение валютных векселей. Их транш составил 0,8 млн. долл. Данные векселя также предоставлялись в залог по межбанковским кредитам. На 1.01.2001 г. ПРБ погасил обязательства по векселям в объеме 0,5 млн. долл.

Сумма векселей коммерческих банков, принятых к учету, составила 2,1 трлн. руб. Механизм учета векселей использовался как инструмент рефинансирования коммерческих банков и денежно-кредитного регулирования.

В 2000 году Приднестровский республиканский банк также осуществил выпуск валютных сертификатов в размере 131 тыс. долл. и 266,6 тыс. леев. На конец отчетного периода выпущенные в обращение валютные сертификаты были полностью погашены.

Депозитные операции

В целях пополнения ресурсной базы и регулирования собственной ликвидности Приднестровский республиканский банк привлекал депозиты. За отчетный период сумма средств, размещенных на депозитах ПРБ, составила 300,0 тыс. долл. В течение 2000 года процентная ставка по данным депозитам варьировала от 6 до 12% годовых.

3. СОСТОЯНИЕ ПЛАТЁЖНОЙ СИСТЕМЫ

3.1. Развитие и совершенствование платёжной системы Приднестровской Молдавской Республики

В 2000 году деятельность Приднестровского республиканского банка была направлена на дальнейшее совершенствование платёжной системы Приднестровской Молдавской Республики, проведение мероприятий по расширению безналичных расчётов, внедрению современных методов и технологий передачи банковской информации.

Согласно принятого в конце 1999 года Положения «О правилах обмена электронными документами между Приднестровским республиканским банком, банками Приднестровской Молдавской Республики (филиалами) при осуществлении расчётов через систему электронных платежей Приднестровского республиканского банка» с 17 января 2000 года электронные платежи стали единственным способом совершения платежей в приднестровских рублях через Расчётную Палату ПРБ.

Система валовых расчётов в режиме реального времени обеспечила оперативное зачисление поступающих средств на счета кредитных организаций, что позволило немедленно использовать денежные средства, снизить объём средств в расчётах и системные риски в расчётной системе.

Участниками системы электронных платежей стали 10 банков республики.

Внедрение автоматизированных расчётов позволило повысить объём осуществляемых безналичных платежей (в 2000 году их уровень был в 2 раза выше, чем в 1999 году) и скорость совершения расчётных операций (0,8 сек. даже в пиковые моменты).

Рост объёмов платежей также был обусловлен некоторой стабилизацией экономической ситуации в республике, ростом промышленного производства, более низкими по сравнению с 1999 годом темпами инфляции.

В области модернизации расчётов ПРБ осуществлял мероприятия по разработке форматов электронных документов, унификации банковских технологий. Было разработано Положение «О порядке использования систем электронной защиты информации банками ПМР».

В целях сокращения налично-денежного оборота и ускорения расчётов ПРБ разработал Положение «О порядке эмиссии банковских пластиковых карт и осуществлении операций с их использованием», регламентирующее эмиссию и эквайринг банковских карт, правила расчётов и порядок учёта операций, совершаемых с их использованием.

Для создания современной технической инфраструктуры платёжной системы большое внимание со стороны Приднестровского республиканского банка уделялось созданию и переоснащению программно-технических комплексов в ПРБ, повышению надёжности функционирования банковских автоматизированных систем, развитию единой телекоммуникационной банковской сети и созданию систем их инженерного обеспечения.

В рамках данной стратегии развития платёжной системы ПРБ разработал и внедрил единую систему межбанковской электронной почты на базе республиканской сети передачи данных. Также был произведён перевод межгосударственных расчётов ПРБ на новую технологию прямого доступа через Интернет, что позволило увеличить оперативность расчётов и сократить затраты на междугороднюю связь.

3.2. Эмиссионно-кассовая работа.

Подготовка к проведению деноминации приднестровского рубля

В 2000 году деятельность Приднестровского республиканского банка в области эмиссионно-кассовой работы была направлена на совершенствование кассового обслуживания банков и клиентов, обеспечение сохранности ценностей, координацию работы денежного хранилища, обеспечение резервной оборотной кассы наличностью, хранение и утилизацию ветхих и изъятых из обращения денежных знаков.

На основе учёта купюрного состава денежной массы в обращении ПРБ систематически анализировал его соответствие потребностям налично-денежного оборота, прогнозировал и создавал запасы банкнот, позволяющие своевременно обеспечивать потребности народного хозяйства и населения в наличных деньгах.

С целью закрепления позитивных изменений, происходивших в экономике республики на протяжении 2000 года, – замедление темпов спада, снижение уровня инфляции – было принято решение о проведении с 1 января 2001 года деноминации приднестровского рубля в 1 миллион раз.

Ключевым моментом в период подготовки к осуществлению данной процедуры являлось определение объёма производства новых банкнот и монет, исходя из необходимости полной замены денег, находящихся в обращении, обеспечения оптимального размера резервных фондов, а также величины возможной продажи населением валютных средств, находящихся у него на руках.

Выполнив соответствующие расчёты, ПРБ заключил договоры со специализированными предприятиями, которые отпечатали необходимый тираж купюр нового образца и отчеканили монеты. Были проведены работы по доставке банкнот и монет на территорию Приднестровской Молдавской Республики и их размещению в денежном хранилище.

Осуществляя мероприятия по подготовке к изменению нарицательной стоимости денежных знаков Приднестровской Молдавской Республики и масштаба цен, Приднестровский республиканский банк руководствовался двумя главными принципами: недопущение каких-либо потерь для населения и постепенная замена денежных знаков в процессе нормального их обращения.

В связи с этим к 10-летию образования Приднестровской Молдавской Республики ПРБ выпустил в обращение юбилейные монеты достоинством 25 и 50 рублей (нарицательной стоимостью 25 млн. руб. и 50 млн. руб. соответственно).

В течение IV квартала 2000 года в обращение были введены новые банкноты достоинством 5, 10, 25, 50 и 100 рублей (нарицательной стоимостью 5, 10, 25, 50 и 100 млн. руб. соответственно).

С целью эффективного регулирования налично-денежной сферы и установления единой методики трансформации бухгалтерских балансов банков и кредитных учреждений при проведении деноминации ПРБ разработал и утвердил Положения «О порядке совершения и учёта операций и инкассации денежной выручки в банках и кредитных учреждениях в период параллельного обращения денежных знаков старого и нового образцов» и «О порядке пересчёта балансов банков и кредитных учреждений, расположенных на территории Приднестровской Молдавской Республики, по состоянию на 1 января 2001 года в связи с изменением нарицательной стоимости приднестровских денежных знаков и масштаба цен».

На 1 января 2001 года в обращении (в том числе в кассах коммерческих банков) находилось банкнот образца 2000 года на сумму 15,8 трлн. руб. (55,6% всех наличных денег, выпущенных ПРБ в обращение), образца 1994-1997 гг. – в размере 12,6 трлн. руб. (44,4%).

В этих условиях, осуществлённая с 1 января 2001 года деноминация приднестровского рубля прошла безболезненно для экономики и практически незаметно для населения. При этом ожидаемого многими всплеска роста потребительских цен и обменного курса приднестровского рубля не произошло. Товарный и валютный рынки быстро адаптировались к новому масштабу цен и функционируют стабильно.

4. ВАЛЮТНАЯ ПОЛИТИКА И СОСТОЯНИЕ ВАЛЮТНОГО РЫНКА

4.1. Валютная политика

В отчётном году валютная политика ПРБ проводилась в соответствии с «Основными направлениями денежно-кредитной политики на 2000 год». Главной целью являлось обеспечение устойчивой динамики обменного курса приднестровского рубля в рамках установленного валютного коридора и предотвращение резких колебаний курса вследствие краткосрочного несоответствия спроса и предложения иностранной валюты.

В соответствии с политикой обменного курса с 1 января 2000 года был установлен единый официальный обменный курс, и тем самым устранена множественность курсов и сняты сопутствующие этому проблемы.

Уровень обменного курса отражал равновесие между спросом и предложением иностранных средств на валютном рынке на начало 2000 года.

Исходя из прогнозируемых темпов инфляции и динамики других макроэкономических показателей, был установлен диапазон изменения обменного курса – 4-5,4 млн. руб. за 1 долл. США, – уровень которого предполагал поддержание сбалансированности экспортно-импортных условий на протяжении 2000 года.

Внешнеэкономический сектор быстро отреагировал на оздоровление валютно-финансовой сферы – величина внешнеторгового оборота, начиная с января 2000 года, значительно возросла по сравнению с предшествующим годом. При этом темпы роста экспорта превосходили темпы роста импорта товаров.

Нормализовалось функционирование внутреннего рынка как наличной, так и безналичной валюты, существенно возросли его размеры, снизились валютные риски, сгладились девальвационные ожидания.

На протяжении отчётного года официальный курс приднестровского рубля к иностранным валютам устанавливался на сеансах фиксинга, проводимых на аукционе ПРБ в зависимости от спроса и предложения на валютные средства.

В I полугодии 2000 года покупка валюты у банков и юридических лиц, а также продажа иностранной валюты под импортные контракты производились на аукционных торгах Приднестровского республиканского банка. Это позволило агентам приспособиться к изменившемуся режиму валютного рынка и выработать эффективные подходы к его регулированию со стороны ПРБ.

До проведения аукциона определялся целевой интервал возможного изменения обменного курса, гарантирующий его плавную динамику и сохранение в границах валютного коридора по итогам года.

Если в ходе торгов с помощью курсовых изменений добиться равновесия между спросом и предложением иностранной валюты не удавалось, ПРБ осуществлял продажу валютных средств из резерва (в случае превышения спроса над предложением) либо скупал её для пополнения резерва (когда предложение превосходило спрос).

В условиях стабилизации обстановки на валютном рынке с июня 2000 года Приднестровским республиканским банком было решено расширить проведение операций по купле-продаже иностранной валюты коммерческими банками на собственном внутреннем аукционе без каких-либо ограничений. С одной стороны, это позволило осуществлять покупку либо продажу валютных средств через уполномоченные банки хозяйствующим субъектам и обеспечило им возможность оперативного выполнения обязательств по внешнеторговым контрактам. С другой стороны, предпринятые шаги содействовали сокращению числа участников аукционных торгов и снижению давления на курсообразующую базу ПРБ.

С 10 августа 2000 года было разрешено осуществление сделок по купле-продаже иностранной валюты на межбанковском рынке. В результате заметно возросли объёмы межбанковских сделок. Так, сумма совершённых сделок в иностранной валюте со стороны

уполномоченных банков и юридических лиц-резидентов Приднестровской Молдавской Республики в сентябре 2000 года по сравнению с августом увеличилась более чем на 156%.

С целью уменьшения спроса на валюту со стороны коммерческих банков и юридических лиц (ввиду его значительного роста) на протяжении первых двух недель сентября временно был изменён порядок проведения торгов на аукционе ПРБ. Для приобретения валюты необходимо было за 1 день до начала торгов проинкассировать в ПРБ наличными рублями 50% от общей суммы депонированных на начало аукциона средств. Данный порядок проведения торгов также содействовал уменьшению нагрузки на валютные резервы и обеспечил поступление наличных рублёвых средств в ПРБ в период их острой нехватки.

При этом во втором полугодии продажа валюты на аукционе осуществлялась только под импортные контракты.

Сокращение доли валютного аукциона ПРБ на валютном рынке в результате ограничения доступа банков к аукционным торгам позволило снизить объёмы валютных интервенций, осуществляемых ПРБ, и способствовало выполнению параметров валютного коридора.

На последних в 2000 году торгах официальный обменный курс был установлен на уровне 5,4 млн. руб. за 1 долл. США. Средневзвешенная величина обменного курса доллара в 2000 году сложилась на уровне 4,593 млн. руб.

Как уже отмечалось, по итогам 2000 года темпы инфляции заметно превысили темпы девальвации приднестровского рубля. Таким образом, обесценение рубля на товарном рынке происходило быстрее, чем на валютном, что, соответственно, перемещало спрос с товарного на валютный рынок и делало валюту более дефицитной, так как увеличению объёмов её предложения противодействовало сохранение отрицательного сальдо внешнеторгового баланса. Этот процесс создал напряжённость на валютном рынке, свидетельствуя об отклонении стоимости иностранной валюты от её равновесной отметки.

Между тем долгосрочная стабильная динамика обменного курса не может быть обеспечена при существовании и нарастании разрыва между темпами инфляции и девальвации. В этой связи главной целью выступает сдерживание процесса роста цен – устранение как монетарных, так и немонетарных его факторов. К монетарным причинам инфляции главным образом относится эмиссионное кредитование дефицита бюджета и хозяйствующих субъектов. К немонетарным – рост издержек и их включение в цены и тарифы; повышение налогов, сборов и пошлин и др.

Динамика валютных резервов

Проведение валютной политики и политики валютного курса осуществлялось ПРБ в условиях низкого уровня валютных резервов (их отрицательной чистой величины).

Основным источником пополнения валютного резерва ПРБ являлась обязательная продажа хозяйствующими субъектами части валютной выручки. Восполнение резервов также происходило за счёт покупки иностранной валюты на внутреннем рынке и у Государственного Казначейства.

Средства валютного резерва направлялись на поддержание курса приднестровского рубля, недопущение его резких колебаний. При реализации данных целей Приднестровскому республиканскому банку неоднократно приходилось мобилизовывать значительные валютные ресурсы для проведения массированных интервенций с целью выравнивания спроса и предложения на валюту.

При этом в конце 2000 года отмечалось усиление негативной тенденции отклонения поступления части экспортной выручки в валютный резерв от запланированного объёма. В целом же за истекший год в резерв ПРБ от хозяйствующих субъектов-экспортёров поступило валютных средств на сумму 18,3 млн. долл., что не превысило 70% планового уровня. Основными причинами недопоступления экспортной выручки стали: переоформление внешнеторговых контрактов с денежной на бартерную основу, отгрузка продукции в счёт погашения задолженности за энергоносители, стихийное бедствие, парализовавшее в IV квартале 2000 года деятельность крупных экспортоориентированных предприятий.

В течение 2000 года объём валютных резервов значительно менялся. На начало 2000 года чистые валютные резервы Банка составляли отрицательную величину в размере 1,8 млн. долл., на конец года их уровень снизился до -7,8 млн. долл.

4.2. Валютное регулирование и валютный контроль

Осуществляя полномочия основного органа валютного регулирования и валютного контроля в Приднестровской Молдавской Республике (в соответствии с Законом ПМР «О валютном регулировании и валютном контроле»), ПРБ в целях реализации денежно-кредитной политики проводил работу по совершенствованию нормативно-правовой базы валютного регулирования и повышению эффективности механизмов валютного контроля совершения резидентами и нерезидентами валютных операций.

Основные усилия ПРБ в сфере валютного регулирования и валютного контроля были направлены на обеспечение сбалансированности предложения и спроса на внутреннем валютном рынке за счёт, с одной стороны, стабильного поступления на валютный рынок экспортной выручки и предотвращения её сокрытия, а с другой – сокращения масштабов оттока капитала за границу.

С 1 января 2000 года был изменён норматив обязательной продажи части экспортной выручки – с 10% до 11%.

Со вступлением в силу Таможенного кодекса Приднестровской Молдавской Республики Приднестровский республиканский банк осуществляет контроль только денежных деклараций. В связи с этим в апреле 2000 года ПРБ внёс дополнение в «Порядок репатриации валютной выручки, полученной от экспорта товаров (работ, услуг) хозяйствующими субъектами Приднестровской Молдавской Республики» о взимании штрафа с агента в случае непоступления экспортной выручки. Внесены также дополнения в Инструкцию «О контроле платежей по импорту товаров, услуг», касающиеся порядка списания суммы штрафа со счетов хозяйствующего субъекта.

Указом Президента Приднестровской Молдавской Республики № 245 от 05.08.2000 г. «О внесении изменений и дополнений в Указ Президента Приднестровской Молдавской Республики № 231 от 04.06.1999 г. «Об утверждении Положения «О порядке регулирования экспорта и импорта товаров в Приднестровской Молдавской Республике» были сокращены сроки репатриации валютных средств при экспорте и поступления товаров в счёт ранее перечисленных валютных средств при импорте.

Контроль экспортных операций резидентов Приднестровской Молдавской Республики осуществлялся Приднестровским республиканским банком и Государственным Таможенным Комитетом в рамках системы таможенно-банковского контроля, основанной на анализе соответствия стоимости перемещённых через границу товаров и поступивших от нерезидентов платежей с учётом установленных законодательством сроков для проведения текущих операций.

Меры валютного регулирования дополнялись контролем проведения импортных операций резидентами – своевременностью ввоза товаров в счёт ранее произведённых авансовых платежей.

Выполняя функции органа валютного контроля, ПРБ следил за соблюдением уполномоченными банками валютного законодательства и выполнением ими функций агентов валютного контроля операций своих клиентов. Работниками Управления валютного регулирования и контроля было проведено 47 проверок правильности представленных отчётов по импорту товаров и услуг, репатриации экспортной выручки предприятиями, а также своевременности отчислений денежных средств в валютный резерв ПРБ с текущих счетов предприятий, открытых в обслуживающем банке и за рубежом. На основании выявленных нарушений были применены штрафные санкции.

По согласованию с Правительством Приднестровской Молдавской Республики Приднестровский республиканский банк в 2000 году 34-м юридическим лицам-резидентам выдал лицензии на право реализации на территории республики товаров (работ, услуг) за наличную иностранную валюту. С целью соблюдения условий лицензий и своевременности осуществления отчислений в валютный резерв ПРБ было проведено 23 проверки

хозяйствующих субъектов. По результатам проверок отозвана одна лицензия в связи с отсутствием движения средств по счетам, дано указание погасить образовавшуюся задолженность в размере 10 тыс. долл. и 228,3 тыс. леев, наложены штрафные санкции на сумму 395 леев.

В отчётном году 11 предприятий осуществляли операции через открытые ими с разрешения ПРБ счета в банках-нерезидентах. Разрешение на открытие счетов выдавалось в случае получения кредита в иностранном банке, а также ввиду осуществления расчётов с нерезидентами в белорусских рублях (в связи с изменениями в законодательстве Республики Беларусь).

Деятельность обменно-валютных пунктов, её регулирование и контроль

В 2000 году было зарегистрировано дочернее предприятие Приднестровского республиканского банка «Финком» (на базе обменных пунктов ПРБ), основным видом деятельности которого выступило осуществление операций, связанных с покупкой и продажей иностранной валюты. ДП «Финком» являлось основным агентом Приднестровского республиканского банка, через обменные пункты которого в 2000 году производилась основная часть валютных интервенций на рынке наличной иностранной валюты в целях стабилизации курса приднестровского рубля.

В течение отчётного периода ПРБ в зависимости от состояния валютного рынка изменял либо подвергал корректировке порядок установления курсов покупки и продажи валют в обменных пунктах. Регулярно оптимизировался допустимый предел отклонений курса продажи иностранной валюты от его официальной величины. В июле и августе 2000 года отменялось комиссионное вознаграждение и увеличивался предел допустимых отклонений курса продажи наличной валюты от официального значения до 3%. Такие изменения в работе обменных пунктов позволили банкам быть менее зависимыми в установлении курсов и более оперативно реагировать на ситуацию, складывающуюся на внутреннем валютном рынке.

В целях усиления контроля по операциям с наличной иностранной валютой Управлением Валютного регулирования и контроля ПРБ было проведено 17 проверок соблюдения условий работы и организации обменных пунктов банков и кредитных учреждений. В связи с допущенными нарушениями было отозвано свидетельство о регистрации обменно-валютного пункта АКБ «Бендериндконбанк».

В 2000 году количество действовавших обменных валютных пунктов увеличилось. На начало года их число составляло 127 единиц, а на конец года количество обменных пунктов возросло до 170 единиц.

4.3. Состояние валютного рынка

В 2000 году общий объём покупки населением наличной иностранной валюты через обменные валютные пункты банков и кредитных учреждений составил 23,0 млн. долл. (долларовый эквивалент). За тот же период физическими лицами продано валюты на 11,7 млн. долл. Таким образом, чистая покупка валюты населением в 2000 году зафиксирована в размере 11,3 млн. долл.

В течение 2000 года прослеживалась тенденция увеличения спроса населения на наличную иностранную валюту. Этому содействовало повышение уровня номинальной заработной платы и различных социальных выплат (стипендий, пенсий, пособий). В то же время в апреле и июне 2000 года наблюдалось некоторое понижение спроса населения на валюту, в основе которого лежали всплески инфляции в данные месяцы, повлёкшие за собой увеличение расходов населения на приобретение продуктов питания и товаров первой необходимости. Сохранение спроса на иностранные средства при уменьшении объёмов выплат зарплаты в сентябре в условиях роста потребительских цен свидетельствовало о высокой доле неучтённых доходов в структуре общих доходов, получаемых гражданами, что нашло своё отражение и в балансе денежных доходов и расходов населения.

В эти же месяцы произошло резкое снижение остатков средств на валютных счетах физических лиц. В целом за 2000 год остатки денежных средств на депозитах физических лиц в иностранной валюте изменились незначительно. На начало отчётного года они составляли 6,3 млн. долл., к концу периода достигли 6,5 млн. долл.

Мотивы приобретения населением иностранной валюты были достаточно разнообразными. Из них можно выделить три основных: формирование сбережений, которые наименее подвержены риску обесценения; осуществление крупных покупок (бытовой техники, мебели, недвижимости); финансирование неорганизованного импорта (челночной торговли).

Относительно высокая склонность населения республики к сбережениям в иностранной валюте обусловлена тесной связью небольшого региона с другими государствами, проявляющейся в том числе в частых поездках граждан Приднестровья за пределы региона, в выездах на временную работу и т. п.

Несмотря на выгодность осуществления сбережений в виде валютных банковских депозитов, защищённых от обесценения, население в значительной мере предпочитало аккумулировать наличную валюту, не получая процентный доход. Склонность населения к осуществлению неорганизованных валютных сбережений оказывало значительное влияние на налично-денежное обращение, товарный и валютные рынки. С одной стороны, покупая валютные средства, население расходовало рублёвую наличность, тем самым сокращая её объём, находящийся в обращении (вне касс банков), что способствовало сдерживанию темпов инфляции. С другой стороны, в условиях дефицитности внешней торговли на внутреннем валютном рынке ощущался постоянный недостаток иностранных активов, что в сочетании с повышенным спросом населения на валютные средства приводило к напряжённости в валютной сфере и развитию девальвационных процессов.

В 2000 году банками и юридическими лицами на внутреннем рынке безналичной валюты было приобретено средств на общую сумму 37,2 млн. долл. США (долларовый эквивалент).

Наряду со склонностью населения накапливать средства в иностранной валюте, сходное поведение проявляли и юридические лица. Рост спроса на иностранную валюту со стороны хозяйствующих субъектов сопровождался параллельным повышением остатков средств на их валютных счетах. Данный факт не позволял эффективно снижать валютизацию депозитов (денежной массы), трансформируя средства, номинированные в иностранной валюте, в валютные резервы государства.

5. РАЗВИТИЕ БАНКОВСКОЙ СИСТЕМЫ ПМР. БАНКОВСКОЕ РЕГЛАМЕНТИРОВАНИЕ И НАДЗОР

5.1. Общая характеристика состояния банковской системы Приднестровской Молдавской Республики

В 2000 году осуществлялся процесс реорганизации банков, не обеспечивших минимальный размер акционерного капитала, установленный ПРБ. В результате в IV квартале 2000 года АКБ «Бендериндконбанк» был присоединён к АКБ «Тираспромстройбанк» в качестве филиала.

Таким образом, на конец года в республике действовало 9 банков и 2 филиала банков-нерезидентов – «Днестриндконбанк» и «Викториябанк».

В зависимости от величины уставного капитала семь банков на 1.01.2001 г. имели генеральную лицензию на право осуществления банковских операций, 2 банка – лицензию на право совершения банковских операций в рублях Приднестровской Молдавской Республики и иностранной валюте на базе корреспондентских счетов, открытых в ПРБ.

Динамика пассивов банков

За 2000 год ресурсная база коммерческих банков Приднестровской Молдавской Республики возросла в 1,8 раза – со 173,8 трлн. руб. на 1.01.2000 г. до 317,4 трлн. руб. на 1.01.2001 г. (с учётом переоценки валютной составляющей в результате изменения официального обменного курса). Так как темп роста цен был несколько выше – 1,9 раза, – то в реальном выражении величина источников средств банков несколько снизилась – на 3,9%.

В течение 2000 года структура пассивов банков с точки зрения соотношения привлечённых и собственных средств практически не менялась. Удельный вес привлечённых ресурсов на 1.01.2000 г. составлял 61,8%, собственных – 38,2%; на 1.01.2001 г. – 60,3% и 39,7% соответственно.

Следует отметить, что определённые изменения претерпела структура привлечённых банками на протяжении 2000 года средств.

В составе привлечённых ресурсов увеличилась доля средств юридических лиц и физических лиц-предпринимателей – с 30,8% на 1.01.2000 г. до 36,1% на 1.01.2001 г. Данная тенденция обусловлена тем, что темпы роста остатков средств на счетах юридических лиц и физических лиц-предпринимателей превышали темпы роста привлечённых ресурсов, а также пассивов коммерческих банков.

На счетах предприятий, организаций и физических лиц-предпринимателей преобладали средства, размещённые на краткосрочной основе. В то же время, в рассматриваемом периоде наблюдался позитивный процесс снижения удельного веса средств, депонированных на счетах до востребования и сроком до 30 дней, – с 90,1% на 1.01.2000 г. до 83,0% на 1.01.2001 г. – и увеличения доли депозитов, размещённых на более длительные сроки (от 31 дня до года и более года), – с 9,9% до 17,0%.

Некоторое оздоровление финансового положения хозяйствующих субъектов в прошлом году содействовало тому, что предприятия более активно размещали временно свободные денежные средства на средне- и долгосрочных депозитах с целью получения процентного дохода. На данных счетах концентрировались вложения в иностранной валюте (99%), которые в течение 2000 года возросли с 0,9 млн. долл. до 2,1 млн. долл., или в 2,3 раза.

Роль негативного фактора в процессе аккумуляции денежных ресурсов банковской системой сыграло снижение доли средств, привлекаемых от населения. Удельный вес средств населения в структуре привлечённых банками ресурсов уменьшился с 23,5% на 1.01.2000 г. до 21,5% на 1.01.2001 г., что было связано с более низкими темпами роста

данных видов ресурсов. Если остатки средств на счетах юридических лиц и физических лиц-предпринимателей за 2000 год увеличились в 2,1 раза, то на счетах населения – в 1,6 раза.

Наблюдалось также неблагоприятное изменение в структуре банковских вкладов населения с точки зрения срочности – сокращение доли депозитов с более длительными сроками размещения средств. Удельный вес депозитов населения со сроком от 31 дня до 1 года уменьшился на протяжении года с 85,3% до 74,6%, со сроком более 1 года – с 2,1% до 0,2%. Снижение склонности населения к сбережению денежных средств на банковских вкладах было связано с продолжавшимся падением уровня жизни основной части граждан.

Новым инструментом привлечения средств населения банками явился выпуск сберегательных сертификатов. Использование сертификатов как одной из форм аккумуляирования временно свободных средств населения позволило банкам частично решить проблему уменьшения роли традиционных видов привлечения денежных ресурсов граждан.

В 2000 году Приднестровский республиканский банк осуществлял кредитование Продовольственной программы посредством рефинансирования коммерческих банков, вследствие чего в структуре привлечённых средств удельный вес кредитов, полученных от других банков, с 1 января 2000 года по 1 января 2001 года увеличился на 8,9 процентных пункта и достиг 14,3%.

В течение 2000 года несколько сократилась доля пассивов в иностранной валюте. Если на начало 2000 года удельный вес пассивов, номинированных в валюте, в общем объёме пассивов составлял 74,0%, то на конец года – 71,6%.

Платные привлечённые ресурсы банков за 2000 год возросли в 2,3 раза – с 35,0 трлн. руб. до 81,2 трлн. руб. Увеличение объёмов платных пассивов происходило более быстрыми темпами, чем суммарных пассивов, что свидетельствует о некотором росте рисков, связанных с возвратностью временно привлечённых средств.

Динамика активов банков

Структура активов коммерческих банков, рассчитанная на брутто-основе, за рассматриваемый период не претерпела заметных изменений.

Как и в предыдущие периоды, основная часть активов направлялась банками на кредитование. Удельный вес остатков ссудной задолженности в активах банков на 1.01.2000 г. составлял 37,5%, на 1.01.2001 г. – 38,0%.

Темп роста ссудной задолженности был равен темпу роста цен (1,9 раза), что свидетельствует о сохранении в 2000 году реальной величины объёмов банковского кредитования по сравнению с предыдущим годом. Остатки задолженности по выданным банками кредитам, номинированным в приднестровских рублях, увеличились с 13,3 трлн. руб. до 26,3 трлн. руб., или почти в 2 раза; в иностранной валюте (в рублёвом эквиваленте) – с 51,9 трлн. руб. до 94,3 трлн. руб., или в 1,8 раза. В долларовом эквиваленте кредиты банков, предоставленные в иностранной валюте, возросли с 14,2 млн. долл. до 17,5 млн. долл. (в 1,2 раза).

В структуре кредитных вложений банков в 2000 году преобладали ссуды краткосрочного характера, хотя удельный вес долгосрочных кредитов несколько возрос – с 0,2% до 2,7%.

Ссудный портфель банков и приравненная к нему задолженность на 1.01.2001 г. распределялся по группам риска следующим образом: стандартные – 41%, нестандартные – 22%, сомнительные – 21%, безнадежные – 17%.

В связи с тем, что экономические агенты Приднестровской Молдавской Республики активно участвуют во внешнеэкономической деятельности, в структуре активов коммерческих банков высока доля средств на корреспондентских счетах в банках-нерезидентах, посредством которых осуществляются расчёты между резидентами Приднестровской Молдавской Республики и экономическими агентами других стран. На 1 января 2000 года удельный вес данных средств в активах банков составлял 15,2%, на 1 января 2001 года – 12,9%.

Доля средств коммерческих банков, размещённых в ПРБ, в структуре активов-брутто на начало и конец 2000 года составляла 11,8%.

В составе ресурсов, размещённых на счетах в ПРБ, доля остатков денежных средств на корреспондентских счетах банков за истекший год упала с 70,8% до 55,2%. Это было во многом связано с увеличением удельного веса и абсолютного размера обязательных резервов коммерческих банков в 2000 году – с 16,9% до 29,6% – в результате повышения нормы обязательного резервирования, что было обусловлено необходимостью оттянуть избыточную ликвидность со счетов банков с целью снижения инфляционного давления на внутренний товарный рынок. Также возрос удельный вес страховых взносов банков, депонируемых в ПРБ, с 12,3% до 15,2%.

Активы банков, приносящие прямой доход, за 2000 год выросли в 1,8 раза, как и суммарные активы-брутто банковской системы. Основные «работающие» активы – кредитные вложения; их доля в доходных активах на 1.01.2000 г. составляла 81,2%, на 1.01.2001 г. – 82,0%.

В 2000 году темп роста платных пассивов превысил рост активов, приносящих прямой доход. Между тем в абсолютном выражении объём доходных активов превосходил величину платных пассивов, что свидетельствует об использовании банками в активных операциях в том числе и собственных средств с целью снижения всевозможных рисков, связанных с операциями как по привлечению, так и размещению денежных средств.

Финансовые результаты деятельности банков

За 2000 год доходы коммерческих банков составили 48,9 трлн. руб. Существенную часть доходов принесли полученные проценты по различным активным операциям – 48,6% суммарных доходов банковских учреждений. Комиссионные доходы и доходы, относимые на финансовый результат составили соответственно 13,5% и 13,4% всех доходов. Далее по степени уменьшения удельного веса в структуре валовых доходов следовали: доходы по операциям с ценными бумагами (8,8%), положительные курсовые разницы (6,7%), прочие доходы (5,7%), доходы от инкассации (3,3%).

В структуре расходов банков за 2000 год также преобладали процентные расходы, однако их удельный вес был несколько меньшим – 40,7%. В абсолютном выражении процентные доходы коммерческих банков превысили процентные расходы на 6,9 трлн. руб., или в 1,4 раза. Подобное соотношение говорит о результативной политике банков в области активно-пассивных операций.

Таким образом, по итогам 2000 года доходы банков превысили их расходы, следовательно, банковской системой получен положительный финансовый результат – прибыль.

Рентабельность банков (как отношение прибыли к расходам) в 2000 году составила 18,4%, что значительно выше аналогичного показателя за 1999 год (2,4%).

5.2. Регулирование деятельности банков и кредитных учреждений

На протяжении 2000 года Приднестровским республиканским банком осуществлялся контроль соблюдения коммерческими банками установленных экономических нормативов, правильности отчислений в централизованные фонды (фонд регулирования кредитных ресурсов и фонд страхования вкладов граждан), состояния открытой валютной позиции коммерческих банков.

Проводился финансовый анализ деятельности коммерческих банков за 1999-2000 гг. с целью выявления проблем, способных в будущем осложнить их финансовое положение. Для банков, у которых были выявлены первые признаки ухудшения финансового состояния, были разработаны и введены дополнительные экономические нормативы.

Совершенствовалась система нормативных требований к установленным ПРБ экономическим нормативам и алгоритмы их расчёта.

Введены нормы пруденциального регулирования деятельности кредитных учреждений, осуществляющих отдельные банковские операции. При этом в зависимости от вида полученной лицензии кредитные учреждения подразделялись на две категории. Для каждой

группы были установлены экономические нормативы, регулирующие риски, возникающие в процессе деятельности кредитных учреждений, такие как:

- минимальный размер уставного капитала для кредитных учреждений I и II категории;
- норматив достаточности капитала для кредитных учреждений I и II категории;
- норматив соотношения ликвидных активов и суммы обязательств для кредитных учреждений I категории;
- норматив использования собственных средств (капитала) кредитных учреждений при приобретении долей (акций) других юридических лиц для кредитных учреждений I категории;
- максимальный размер собственных средств (капитала) кредитных учреждений, инвестируемых на приобретение долей (акций) одного юридического лица для кредитных учреждений I категории;
- норматив риска собственных вексельных обязательств для кредитных учреждений первой категории;
- максимальный размер риска на одного заёмщика или группу взаимосвязанных заёмщиков для кредитных учреждений I категории;
- максимальный размер риска на одного заёмщика-акционера (пайщика) кредитного учреждения для кредитных учреждений I категории;
- максимальный размер крупных кредитных рисков для кредитных учреждений I категории;
- лимит открытой валютной позиции для кредитных учреждений I категории;
- размер обязательных резервов, депонируемых в ПРБ, для кредитных учреждений первой категории;
- размер фонда риска по ссудной задолженности и приравненной к ней задолженности для кредитных учреждений I категории.

В течение 2000 года совершенствовались действующие нормативные акты. Были внесены изменения и дополнения в следующие документы: Положение «Об обязательных резервах банков и кредитных учреждений, депонируемых в Приднестровском республиканском банке», Инструкцию № 1 «О порядке регулирования деятельности кредитных организаций», «Порядок создания и организации деятельности обменных пунктов на территории Приднестровской Молдавской Республики», «Порядок выдачи юридическим лицам-резидентам лицензий на право совершения валютно-обменных операций на территории Приднестровской Молдавской Республики».

Подготовлен для рассмотрения ряд проектов нормативных актов: Положение «О регистрации банков, кредитных учреждений. Лицензирование деятельности банков, кредитных учреждений при их создании», «Порядок предоставления Приднестровским республиканским банком разрешений банкам Приднестровской Молдавской Республики на участие в уставном капитале кредитных организаций за пределами Приднестровской Молдавской Республики», «Порядок предоставления Приднестровским республиканским банком разрешений на проведение отдельных видов валютных операций», Положение «Об особенностях регистрации банков с иностранными инвестициями и о порядке получения предварительного разрешения Приднестровского республиканского банка на увеличение уставного фонда зарегистрированного банка за счёт средств нерезидентов и об особенностях открытия филиалов иностранных банков на территории Приднестровской Молдавской Республики», Инструкции «О пруденциальном регулировании деятельности кредитных учреждений, осуществляющих отдельные банковские операции».

В целях поддержания стабильной и устойчивой деятельности банковской системы Приднестровским республиканским банком был изменён порядок формирования коммерческими банками резерва на возможные потери по ссудам и приравненной к ним задолженности (по векселям; по суммам, не взысканным по банковским гарантиям; по операциям, осуществляемым в соответствии с договором финансирования под уступку денежного требования – факторингу). Решением Правления ПРБ с 1 октября 2000 года была введена в действие Инструкция «О порядке формирования и использования фонда риска», которая по своим требованиям приближена к международным стандартам и кардинально отличается от ранее действовавшего порядка. В соответствии с данной Инструкцией банки производят классификацию ссуд в зависимости от кредитного риска.

Банковский надзор и инспектирование

Основные направления организации надзора и инспектирования в 2000 году определялись необходимостью повышения требований к финансовой устойчивости банков и кредитных учреждений.

По данным отчётности банков и кредитных учреждений в 2000 году были выявлены следующие основные нарушения:

- несоблюдение обязательных экономических нормативов (около 60% всех нарушений было связано с несоблюдением банками норматива текущей ликвидности);
- предоставление недостоверной отчётности;
- несоблюдение порядка формирования резерва на возможные потери по ссудам.

Банкам-нарушителям направлялись предписания с требованиями о принятии мер по устранению выявленных нарушений и приведении к установленному ПРБ уровню значений экономических нормативов, вводились дополнительные экономические нормативы и отчётность. В отдельных случаях банки-нарушители не допускались на валютный аукцион ПРБ. Устанавливались также ограничения и запрет на проведение банками операций по корреспондентским счетам, открытым за пределами республики.

На постоянной основе проводились проверки правильности составления банками расчёта регулирования размера обязательных резервов, подлежащих депонированию в ПРБ, и достоверности предоставленных в нём сведений.

6. ФУНКЦИОНИРОВАНИЕ ПРИДНЕСТРОВСКОГО РЕСПУБЛИКАНСКОГО БАНКА

6.1. Организационная структура банка, кадровое и техническое обеспечение

На 1 января 2001 года организационная структура Приднестровского республиканского банка включала следующие подразделения:

- Управление макроэкономического анализа и исследований.
- Сводное экономическое управление.
- Управление ценных бумаг.
- Управление банковского регламентирования.
- Управление валютного регулирования и контроля.
- Управление методологии бухгалтерского учёта и отчётности.
- Управление межгосударственных расчётов.
- Управление платёжных и кассовых операций (ОПЕРУ).
- Управление контроля исполнения бюджета.
- Управление инкассации.
- Управление информатизации.
- Управление контроля и внутрибанковского аудита.
- Юридическое управление.
- Управление делами.
- Управление безопасности и охраны.
- Пресс-служба.

Основная деятельность ПРБ по совершенствованию организационной структуры в 2000 году была направлена на её трансформацию и приведение в соответствие функциям и целям Центрального банка Приднестровской Молдавской Республики.

Для повышения уровня и качества мониторинга общей экономической обстановки в республике, состояния денежного и валютного рынков, адекватности реагирования на изменения, происходящие в экономике и финансах, проводилась работа по созданию в ведущих управлениях ПРБ аналитических и методологических отделов.

На 1.01.2000 г. штатная численность составляла 187 единиц, на 1.01.2001 г. – 184 единицы.

Списочная численность сотрудников Банка на начало 2000 года составляла 215 человек (в том числе временно принятые). В течение года поступило на работу 16 человек, уволено по различным причинам 33 человека. Таким образом, списочная численность сотрудников на конец периода снизилась до 198 человек.

В 2000 году 6 сотрудников Банка окончили высшие учебные заведения, кроме того, приняты 2 сотрудника после окончания вуза.

Высшее образование имеют 116 сотрудников ПРБ, в том числе 21 человек – два высших образования и более. Продолжают обучение в высших учебных заведениях 21 сотрудник, в том числе 8 человек получают второе или третье высшее образование. Научное звание имеют 2 сотрудника Банка. Двое работников являются аспирантами, один – соискателем.

В целях повышения квалификации и профессионального уровня работники ПРБ в 2000 году участвовали в Межбанковской конференции, объединяющей центральные и коммерческие банки стран СНГ и дальнего зарубежья, а также посещали семинары и курсы, организуемые при участии Центрального банка Российской Федерации.

В 2000 году продолжалась работа по укреплению технической базы Банка. Обеспеченность основных подразделений ПРБ средствами вычислительной техники достигла 90%. Проведена модернизация центрального узла вычислительной сети путём полной замены либо усиления вычислительных мощностей серверов. Основное хранилище

данных было размещено на двух новых серверах, работающих в режиме репликации (резервирования), что позволило добиться 30%-го увеличения производительности и двукратного увеличения надёжности. Разработан проект модернизации локальной вычислительной сети ПРБ для её адаптации к новым условиям, в частности, большему количеству компьютеров в сети и возросшей интенсивности обмена информацией между ними.

6.2. Деятельность ПРБ по совершенствованию банковского законодательства

В 2000 году Приднестровским республиканским банком проводилась работа, направленная на совершенствование и развитие банковского законодательства, разрабатывались предложения по изменению и дополнению действующего законодательства, нормативных актов ПРБ.

В целях совершенствования деятельности Приднестровского республиканского банка был разработан проект нового закона Приднестровской Молдавской Республики «О Центральном банке Приднестровской Молдавской Республики (ЦБ ПМР)». Данный законопроект определяет задачи и функции Центрального банка с учётом норм действующего законодательства и направлен на усиление контроля деятельности коммерческих банков и кредитных учреждений со стороны Центрального банка. Предусмотрены эффективные меры воздействия за нарушения норм банковского законодательства и нормативных актов. В настоящее время законопроект находится на рассмотрении в Верховном Совете Приднестровской Молдавской Республики.

В связи с разработкой законопроекта «О Центральном банке Приднестровской Молдавской Республики» возникла необходимость внесения изменений и дополнений в основополагающий закон, регулирующий банковскую деятельность. С учётом этого был подготовлен проект нового Закона Приднестровской Молдавской Республики «О банках и банковской деятельности».

В 2000 году ПРБ разработаны и введены дополнительные экономические нормативы для банков. По инициативе ПРБ в действующую редакцию Закона Приднестровской Молдавской Республики «О Приднестровском республиканском банке» внесены соответствующие дополнения в ст. 22, устанавливающую перечень экономических нормативов.

Указанные законопроекты направлены на усиление ответственности банков, иных кредитных учреждений и их учредителей (участников) за результаты деятельности, повышение объективности данных об их финансовом положении, совершенствование надзора за деятельностью банков, а также усиление контроля совершаемых ими сделками и операциями.

Учитывая опыт работы Ликвидационной комиссии КБ «Эолис», выявлен ряд недоработок и пробелов в действующем законодательстве и нормативных актах ПРБ. В соответствии с этим подготовлен проект Закона Приднестровской Молдавской Республики «О несостоятельности (банкротстве) банков и иных кредитных учреждений», которым установлен порядок и условия осуществления мер по предупреждению банкротства кредитных учреждений, а также особенности процедур признания кредитных учреждений несостоятельными (банкротами) и их ликвидации в процессе конкурсного производства. Подготовлены дополнения в Инструкцию ПРБ «Об отзыве лицензий на право совершения банковских операций у банков и иных кредитных организаций», разработано Положение «О порядке составления промежуточного ликвидационного баланса и окончательного ликвидационного баланса банков (кредитных учреждений) и порядке их согласования Приднестровским республиканским банком».

При разработке программы кредитования ЖСК возникли вопросы, связанные с отсутствием правового регулирования ипотечного кредитования. В связи с этим, был подготовлен и введён в действие Указ Президента Приднестровской Молдавской Республики «О некоторых мерах по развитию ипотечного кредитования». В процессе практического применения в Указе были выявлены недоработки, вследствие чего по

инициативе ПРБ в него были внесены дополнения. Учитывая, что Указ Президента является подзаконным актом, юридическим управлением был подготовлен проект Закона Приднестровской Молдавской Республики «Об ипотеке», который призван регулировать правоотношения в области ипотечного кредитования.

В целях усиления валютного контроля осуществления валютных операций при участии ПРБ подготовлен ряд дополнений в Закон Приднестровской Молдавской Республики «О валютном регулировании и валютном контроле».

В рамках проведения мероприятий по деноминации приднестровского рубля были подготовлены Указы президента Приднестровской Молдавской Республики, устанавливающие правила изменения масштаба цен, а также порядок проведения необходимых мероприятий, связанных с осуществлением данной процедуры.

Деятельность ПРБ в области совершенствования банковского законодательства осуществлялась также посредством участия специалистов в разработке законопроектов, подготовке заключений на отдельные проекты законов и нормативные акты органов исполнительной власти.

В своей нормотворческой деятельности ПРБ было уделено значительное внимание вопросам совершенствования надзора за деятельностью банков и кредитных учреждений, порядку совершения активных и пассивных операций, операций с ценными бумагами, осуществлению расчётов и расширению сферы применения электронных документов при совершении расчётных операций, совершенствованию бухгалтерского учёта в банках и кредитных учреждениях.

С целью унификации нормативных актов Банка подготовлено Положение «О порядке подготовки и вступления в силу нормативных актов ПРБ». Согласно данному положению, нормативные акты должны проходить обязательное согласование с соответствующими подразделениями Банка.

Претензионная и исковая работа в ПРБ

В 2000 году юридическое управление ПРБ приняло участие в судебных процессах по 25 делам в городском и арбитражном судах.

ПРБ за отчётный период предъявил 11 претензий имущественного характера, все из которых были удовлетворены.

С участием представителей ПРБ в Тираспольском городском суде рассмотрено 12 судебных дел, в том числе:

- 2 дела по искам, вытекающим из трудовых отношений о восстановлении на работу. Причиной привлечения ПРБ к судебному разбирательству по данной категории дел являлось обжалование действий администрации по увольнению сотрудников, высвобождённых в связи с проведённым в 1998 году сокращением численности штата. Одно судебное разбирательство завершено в пользу ПРБ. На данное Решение была подана кассационная жалоба в Верховный суд Приднестровской Молдавской Республики, который отказал в её удовлетворении.

- 8 дел, вытекающие из гражданско-правовых отношений. Причиной привлечения ПРБ к судебному разбирательству явилось предъявление вкладчиками КБ «Эолис» исков о взыскании вкладов. Из 8-ми дел 3 иска рассмотрены и по ним вынесено решение об их удовлетворении (о взыскании вкладов с учётом долларовой эквивалента). Постановлением Верховного суда Приднестровской Молдавской Республики решения были отменены и иски удовлетворены в пределах остатка средств на счёте. По 2-м делам иски удовлетворены полностью. Вкладчики включены в реестр заявленных требований кредиторов в пределах, удовлетворённых судом.

- 1 дело, вытекающее из гражданско-правовых отношений, связанное с истребованием денежных средств из чужого незаконного владения. Причиной привлечения ПРБ к судебному разбирательству по данному делу явилось то обстоятельство, что Прокуратура Приднестровской Молдавской Республики – ответчик по делу – внесла на депозит в ОПЕРУ ПРБ изъятые денежные средства.

- 1 дело, вытекающее из уголовно-правовых отношений и связанное с возмещением причинённого ущерба в результате хищения имущества. Причиной привлечения ПРБ к судебному разбирательству явилось то обстоятельство, что сотрудниками МГБ ПМР, охраняющими денежное хранилище ПРБ, на протяжении нескольких месяцев осуществлялись хищения денежных средств. ПРБ в данном судебном разбирательстве являлся гражданским истцом. Судом был вынесен приговор о возмещении Банку причинённого ущерба. Адвокатами были поданы кассационные жалобы в Верховный суд ПМР. Верховный суд ПМР приговор суда оставил без изменения.

С участием представителей ПРБ в Арбитражном суде Приднестровской Молдавской Республики рассмотрено 13 судебных дел, в том числе:

- дело с ПАФ «Герес», в котором ПРБ выступал истцом. Спор вытекал из хозяйственных правоотношений, связанных с предоставлением первым услуг по ремонту здания, принадлежащего ПРБ. Судом было вынесено решение об удовлетворении исковых требований в полном объёме. Задолженность, подлежащая взысканию по решению суда, была погашена в полном объёме.

- дело с АО «Либеро», в котором ПРБ выступал истцом. Спор вытекал из кредитных правоотношений. Судом было вынесено решение об удовлетворении исковых требований в полном объёме. Задолженность, подлежащая взысканию по решению суда, была погашена в полном объёме.

- дело с АОЗТ «Практика», в котором ПРБ выступал истцом. Спор вытекал из кредитных правоотношений (по кредитам, предоставленным в 1995 году). Судом было вынесено решение об удовлетворении исковых требований в полном объёме.

- дело с заводом «Молдавкабель» (г. Бендеры). Основанием для возникновения спора явилось наличие непогашенной задолженности предприятия перед ПРБ по кредитам, предоставленным в 1997 году. Судом было вынесено решение в пользу ПРБ, задолженность взыскана в полном объёме.

- дело с АК-2836 (г. Бендеры), в котором ПРБ выступал ответчиком. Основанием для возникновения спора явилось несогласие руководства предприятия с результатами проведённой проверки ПРБ и применёнными штрафными санкциями. Судом было вынесено решение в пользу ПРБ, сумма штрафов взыскана в полном объёме.

- восемь дел, связанных с деятельностью ликвидационной комиссии КБ «Эолис». Четыре дела были связаны с исками о взыскании дебиторской задолженности с целью формирования конкурсной массы. Четыре дела обуславливались исками Прокуратуры Приднестровской Молдавской Республики.

Правовое обеспечение деятельности ПРБ

За отчетный период Юридическим управлением было подготовлено 35 писем разъяснительного характера по вопросам банковской деятельности. Также дано 15 правовых заключений по вопросам, связанным с деятельностью банков.

В 2000 году было рассмотрено 13 проектов законов и нормативных актов органов исполнительной власти, связанных с регулированием кредитно-финансовой деятельности.

По поручению Президента Приднестровской Молдавской Республики и Председателя Верховного Совета Приднестровской Молдавской Республики было рассмотрено 17 заявлений граждан по вопросам банковской деятельности.

В связи с необходимостью приведения банковских операций, осуществляемых ПРБ в соответствие с действующим законодательством, был подготовлен пакет учредительных документов для регистрации дочернего предприятия ПРБ «Финком». После регистрации ДП «Финком» осуществлялись мероприятия по организации начала деятельности обменно-валютных пунктов в г. Тирасполь, г. Бендеры.

Во исполнение решения Арбитражного суда Приднестровской Молдавской Республики проведены мероприятия по передаче на баланс ПРБ производственного комплекса НПП «Константа» в пгт. Слободзея. В этой связи оформлены документы на право собственности земельного участка и техническая документация по производственному комплексу.

6.3. Контроль и внутренний аудит в ПРБ

В 2000 году Управлением контроля и внутреннего аудита осуществлена проверка годового бухгалтерского отчёта и финансовой отчётности ПРБ за 1999 год. Сделано заключение об их достоверности.

Текущая работа Управления обеспечивала контроль соблюдения основных требований при ведении бухгалтерского учёта и документооборота в ПРБ.

Бухгалтерский учёт имущества, обязательств и хозяйственных операций в ПРБ проводился в рублях путём двойной записи на взаимосвязанных бухгалтерских счетах. Данные аналитического учёта соответствовали оборотам по счетам синтетического учёта. Все хозяйственные операции, операции по счетам клиентов и результаты инвентаризации своевременно регистрировались на счетах бухгалтерского учёта. На основе данных синтетического и аналитического учёта составлялась бухгалтерская отчётность, перечень которой отвечал требованиям действующего законодательства о бухгалтерском учёте.

Делопроизводство в ПРБ осуществлялось централизованно в соответствии с инструкцией, утверждённой правлением ПРБ от 5.10.2000 г. Требования по оформлению документов отвечали ГОСТу 6.38-90. Учёт и хранение документов производились в соответствии с номенклатурой дел ПРБ.

6.4. Работа по информированию о деятельности ПРБ

Приднестровский республиканский банк на протяжении последних лет проводил активную работу по информированию государственных органов, экономических агентов и населения о результатах своей деятельности, инструментах и методах, с помощью которых банк выполняет возложенные на него функции, основных направлениях его деятельности в краткосрочной и среднесрочной перспективе.

Данный годовой отчёт ПРБ содержит всеобъемлющую информацию об экономическом и финансовом положении республики, целях и итогах денежно-кредитной деятельности, результатах функционирования Банка.

В основных направлениях денежно-кредитной политики на предстоящий год ПРБ формирует главные задачи и принципы их осуществления в монетарной сфере.

Банком ежемесячно издаётся «Вестник ПРБ» – информационно-аналитическое издание, в котором размещаются материалы о состоянии и развитии банковской системы Приднестровской Молдавской Республики, денежно-кредитной сферы; отслеживается ситуация в основных секторах экономики; публикуются данные платёжного баланса Приднестровской Молдавской Республики и баланса денежных доходов и расходов населения республики.

В начале 2000 года был создан веб-сайт ПРБ в сети Интернет. Он состоит из разделов на русском, английском и немецком языках. Содержимое сайта постоянно обновляется. За время его функционирования зарегистрировано 25 тысяч посещений, сформировалась устойчивая аудитория сайта – около 150 пользователей.

В 2000 году была опубликована серия материалов о деятельности ПРБ в российской и зарубежной прессе. В приложении к российской «Независимой газете» были помещены две статьи, посвящённые предстоящей деноминации приднестровского рубля. Информация о новых банкнотах Приднестровского республиканского банка опубликована в европейских каталогах мировых валют «Numismatique et Change» и «Le Change des Monnaies etrangeres» (Франция). В американские каталоги мировых валют «Monetary Research Institute» и «World Paper Money» также была включена информация о новых денежных знаках Приднестровской Молдавской Республики образца 2000 года с сопутствующими иллюстрациями. Немецкий специализированный журнал «Munzen und Papiergeld» поместил статью о приднестровских банкнотах и монетах, подробно проинформировав о денежной реформе в республике.

В июне 2000 года в английском финансовом журнале «Finance International» была размещена статья о банковской системе Приднестровской Молдавской Республики и о деятельности Приднестровского республиканского банка в частности.

ПЕРЕЧЕНЬ ОСНОВНЫХ МЕРОПРИЯТИЙ В ОБЛАСТИ ДЕНЕЖНО-КРЕДИТНОЙ ПОЛИТИКИ, ПРОВЕДЁННЫХ ПРИДНЕСТРОВСКИМ РЕСПУБЛИКАНСКИМ БАНКОМ В 2000 ГОДУ

В области инструментов денежно-кредитной политики

9 февраля 2000 года утверждён «Порядок предоставления кредита овердрафт Приднестровским республиканским банком коммерческим банкам Приднестровской Молдавской Республики в связи с переходом банковской системы на электронные платежи».

С 16 февраля 2000 года установлены процентные ставки, начисляемые на сумму зарезервированных в ПРБ средств фондов обязательного страхования вкладов граждан и регулирования обязательных резервов, перечисляемых сверх базисной ставки:

- в иностранной валюте – в размере 6% годовых;
- в рублях Приднестровской Молдавской Республики – в размере 50% ставки рефинансирования.

С 16 августа 2000 года установлен норматив обязательного резервирования в размере 15% привлечённых банками средств в рублях Приднестровской Молдавской Республики (базисная ставка – 10% годовых, сверхбазисная – 5%).

С 15 сентября 2000 года установлена ставка рефинансирования по кредитам в рублях Приднестровской Молдавской Республики в размере 33% годовых.

С 15 сентября 2000 года установлена норма обязательного резервирования в размере 20% привлечённых средств в рублях Приднестровской Молдавской Республики (базисная ставка – 15%).

С 15 сентября 2000 года установлена процентная ставка, начисляемая на сумму зарезервированных в ПРБ средств фондов обязательных резервов (по сверхбазисной ставке) и обязательного страхования вкладов граждан в размере $\frac{1}{3}$ ставки рефинансирования.

С 25 октября 2000 года установлена процентная ставка, начисляемая на сумму зарезервированных в ПРБ средств фонда регулирования кредитных ресурсов (депонируемого банками по сверхбазисной ставке) и фонда обязательного страхования вкладов граждан в полном объёме, в размере 8% годовых.

Установлены нормы депонирования средств в фонды обязательных резервов банков и обязательного страхования вкладов граждан в иностранной валюте:

- с 1 ноября 2000 года – 15% привлечённых средств (сверхбазисная ставка – 10%);
- с 16 ноября 2000 года – 20% привлечённых средств (сверхбазисная ставка – 15%).

С 4 ноября 2000 года установлена ставка рефинансирования по кредитам в рублях Приднестровской Молдавской Республики:

- краткосрочным – 38% годовых;
- долгосрочным – 19% годовых.

17 ноября 2000 года утверждено Положение «О порядке проведения банками операций с векселями».

29 ноября 2000 года утверждено Положение «О порядке эмиссии облигаций Приднестровского республиканского банка».

С 1 декабря 2000 года установлена норма депонирования средств в фонды обязательных резервов банков и обязательного страхования вкладов граждан в размере 15% привлечённых ресурсов в иностранной валюте (сверхбазисная ставка по фонду регулирования кредитных ресурсов – 10%).

В области денежного обращения и расчётных операций

С 17 января 2000 года банковская система Приднестровской Молдавской Республики осуществила переход на систему электронных расчётов.

С 1 февраля 2000 года в целях стабилизации налично-денежного обращения установлены ограничения на выдачу наличных денежных средств со счетов предпринимателей без образования юридического лица.

С 1 июля 2000 года введена в обращение купюра образца 1994 года (выпуска 1998 года) достоинством 10 000 (десять тысяч) приднестровских рублей. Параллельно сохранили хождение денежные знаки того же достоинства образца 1994 года (выпуск 1996 года).

25 июля 2000 года внесены дополнения и уточнения в «Положение о порядке ведения кассовых операций в банках и кредитных учреждениях на территории Приднестровской Молдавской Республики».

С 1 сентября 2000 года введены в обращение юбилейные монеты достоинством 50 и 25 рублей (нарицательной стоимостью 50 млн. руб. и 25 млн. руб.).

13 сентября 2000 года утверждено Положение «О порядке эмиссии банковских пластиковых карт и осуществления операций, совершаемых с их использованием».

29 ноября 2000 года утверждено Положение «О порядке совершения, оформления и учёта кассовых операций и инкассации денежной выручки в банках и кредитных учреждениях в период параллельного обращения денежных знаков старого и нового образцов».

14 декабря 2000 года утверждено Положение «О порядке пересчёта балансов банков и кредитных учреждений, расположенных на территории Приднестровской Молдавской Республики по состоянию на 1 января 2001 года, в связи с изменением нарицательной стоимости приднестровских денежных знаков и масштаба цен».

Введены в обращение банкноты образца 2000 года:

- с 16 октября 2000 года – 10 рублей (нарицательной стоимостью 10 млн. руб.);
- с 23 ноября 2000 года – 5 рублей (нарицательной стоимостью 5 млн. руб.);
- с 14 декабря 2000 года – 50 рублей (нарицательной стоимостью 50 млн. руб.);
- с 22 декабря 2000 года – 100 рублей (нарицательной стоимостью 100 млн. руб.);
- с 29 декабря 2000 года – 25 рублей (нарицательной стоимостью 25 млн. руб.).

В области валютного регулирования и валютного контроля

С 1 января 2000 года на территории Приднестровской Молдавской Республики введён единый официальный обменный курс.

Установлена максимальная разница между курсом покупки или продажи доллара США, немецкой марки, фунта стерлингов и официальным обменным курсом в обменных пунктах в размере:

- с 18 марта 2000 года – 1% (включая комиссионное вознаграждение);
- с 4 мая 2000 года – 1% (комиссионное вознаграждение не более 2%);
- с 27 мая 2000 года – 0,5% (комиссионное вознаграждение не более 2%);
- с 10 июня 2000 года – 0,2% (комиссионное вознаграждение не более 2%);
- с 21 июня 2000 года – 0,5% (комиссионное вознаграждение не более 2%);
- с 24 июня 2000 года – 0,1% (комиссионное вознаграждение не более 2%);
- с 27 июня 2000 года – 0,2% (комиссионное вознаграждение не более 2%);
- с 28 июня 2000 года – 0,4% (комиссионное вознаграждение не более 2%);
- с 5 июля 2000 года – без превышения курсов иностранных валют, установленных на валютном аукционе ПРБ (комиссионное вознаграждение не более 2%);
- с 6 июля 2000 года – 0,2% (комиссионное вознаграждение не более 2%);
- с 7 июля 2000 года – 0,4% (комиссионное вознаграждение не более 2%);
- с 8 июля 2000 года – без превышения курсов иностранных валют, установленных на валютном аукционе ПРБ (комиссионное вознаграждение не более 2%);
- с 9 июля 2000 года – разница между курсом продажи и официальным обменным курсом 0,2% (комиссионное вознаграждение не более 2%);
- с 10 июля 2000 года – 0,4% (комиссионное вознаграждение не более 2%);
- с 11 июля 2000 года – 0,5% (комиссионное вознаграждение не более 2%);
- с 12 июля 2000 года – 0,2% (комиссионное вознаграждение не более 2%);
- с 13 июля 2000 года – 0,4% (комиссионное вознаграждение не более 2%);
- с 19 июля – без превышения курсов иностранных валют, установленных на валютном аукционе ПРБ (комиссионное вознаграждение не более 2%);
- с 22 июля 2000 года – 0,4% (комиссионное вознаграждение не более 2%);

- с 25 июля 2000 года – 1% (комиссионное вознаграждение не более 1%);
- с 27 июля 2000 года – 1,5% (включая комиссионное вознаграждение);
- с 28 июля 2000 года – 2% (включая комиссионное вознаграждение);
- с 5 августа 2000 года – 1,68% (включая комиссионное вознаграждение);
- с 9 августа 2000 года – 1,5% (включая комиссионное вознаграждение);
- с 12 августа 2000 года – 1,5% (включая комиссионное вознаграждение);
- с 19 августа 2000 года – 1% (включая комиссионное вознаграждение);
- с 26 августа 2000 года – 3% (включая комиссионное вознаграждение);
- с 11 ноября 2000 года – 0,5% (комиссионное вознаграждение не более 1,5%);
- с 22 ноября 2000 года – 0,5% (комиссионное вознаграждение не более 1,4%);
- с 25 ноября 2000 года – 0,9% (комиссионное вознаграждение не более 1,4%);
- с 2 декабря 2000 года – 0,5% (комиссионное вознаграждение не более 1,4%);
- с 6 декабря 2000 года – 0,9% (комиссионное вознаграждение не более 1,4%);
- с 9 декабря 2000 года – 0,5% (комиссионное вознаграждение не более 1,4%);
- с 13 декабря 2000 года – 0,35% (комиссионное вознаграждение не более 1,4%);
- с 20 декабря 2000 года – 0,5% (комиссионное вознаграждение не более 1,5%);
- с 22 декабря 2000 года – без превышения курсов иностранных валют, установленных на валютном аукционе ПРБ (комиссионное вознаграждение не более 1,4%).

Установлена максимальная разница между курсом покупки или продажи молдавского лея, украинской гривны, российского рубля и официальным курсом в обменных пунктах в размере:

- с 18 марта 2000 года – 4% (включая комиссионное вознаграждение);
- с 4 мая 2000 года – 4% (комиссионное вознаграждение не более 2%);
- с 25 июля 2000 года – 1% (комиссионное вознаграждение не более 1%);
- с 27 июля 2000 года – 1,5% (включая комиссионное вознаграждение);
- с 28 июля 2000 года – 2% (включая комиссионное вознаграждение);
- с 4 августа 2000 года – 1,68% (включая комиссионное вознаграждение);
- с 9 августа 2000 года – 1,5% (включая комиссионное вознаграждение);
- с 12 августа 2000 года – без ограничений в рамках действующего законодательства;
- с 26 августа 2000 года – 3% (включая комиссионное вознаграждение);
- с 22 ноября 2000 года – без ограничений в рамках действующего законодательства;

С 25 февраля 2000 года уполномоченным банкам разрешено приобретать иностранную валюту по заявкам клиентов на аукционе ПРБ для погашения валютных кредитов и процентов по ним.

18 апреля 2000 года внесены дополнения в «Порядок репатриации валютной выручки, полученной от экспорта товаров (работ, услуг) хозяйствующими субъектами ПМР» о взимании штрафа с агента в случае непоступления экспортной выручки.

18 апреля 2000 года внесены дополнения в Инструкцию «О контроле платежей по импорту товаров, услуг» о порядке списания суммы штрафа со счетов агента.

С 31 мая 2000 года уполномоченным банкам разрешено проводить внутренний валютный аукцион и совершать сделки по купле-продаже со своими клиентами без ограничений.

Со 2 июня коммерческим банкам разрешена покупка валюты на аукционе ПРБ только под импортные контракты.

С 10 августа 2000 года коммерческим банкам дано разрешение осуществлять сделки по покупке и продаже иностранной валюты за рубли Приднестровской Молдавской Республики на межбанковском валютном рынке без ограничений.

С 25 августа 2000 года внесены дополнения в правила доступа банков на валютный аукцион ПРБ, касающиеся необходимости за 1 день до начала торгов проинкассировать в ПРБ наличными деньгами 50% от общей суммы депонированных на начало аукциона средств.

С 15 сентября 2000 года отменено Письмо ПРБ № 01-14/268 от 25.08.2000 г. «Об инкассации 50% денежных средств для банков, участвующих в торгах»; разрешено приобретение валюты коммерческими банками для обеспечения деятельности обменных пунктов;

3 октября 2000 года дано указание коммерческим банкам о продаже иностранной валюты только под импортные контракты.

25 октября 2000 года направлено указание коммерческим банкам «О внесении изменений в «Порядок проведения валютного аукциона ПРБ от 20.07.1999 г.», касающееся правил доступа банков к торгам.

1 декабря 2000 года внесены изменения в «Порядок проведения валютного аукциона ПРБ», касающиеся недопущения банков к торгам в случае нарушения ими экономических нормативов.

В области регламентирования деятельности банков и кредитных учреждений

В Инструкцию № 1 «О порядке регулирования деятельности кредитных организаций» внесены дополнения:

- с 5 апреля 2000 года из расчёта нормативов «Текущей ликвидности» (Н2) и «Максимального размера риска на одного заёмщика-акционера (пайщика) банка» (Н5) исключены суммы ссудной задолженности, возникающие при кредитовании ПРБ хозяйствующих субъектов через коммерческий банк-оператор;

- с 1 июня 2000 года в расчёт нормативов «Максимальный размер привлечённых денежных вкладов (депозитов) населения» (Н6) и «Достаточности обязательного страхового фонда банковских вкладов граждан» (Н10) включён счёт «Сберегательные сертификаты для физических лиц»;

- с 1 декабря 2000 года в расчёт норматива «Покупка ценных бумаг за счёт средств, находящихся на счетах предприятий, организаций Республиканского и местного бюджетов», (Н9) приняты как государственные ценные бумаги, так и ценные бумаги (облигации) ПРБ;

- с 1 декабря 2000 года в расчёт ликвидных активов включены облигации ПРБ.

10 апреля 2000 года внесены изменения в Правила «Выпуска и обращения сберегательных и депозитных сертификатов банками Приднестровской Молдавской Республики».

1 июня 2000 года внесено дополнение в Положение «Об обязательном страховании банковских вкладов (депозитов) граждан банками (кредитными учреждениями) ПМР», касающееся включения в расчёт величины привлечённых средств счёта «Сберегательные сертификаты для физических лиц».

1 июня 2000 года внесено дополнение в Положение «Об обязательных резервах банков и кредитных учреждений, депонируемых в ПРБ» касающееся включения в расчёт величины привлечённых средств счёта «Депозитные сертификаты для юридических лиц».

27 июля 2000 года внесены дополнения в «Порядок формирования и использования резерва на возможные потери по ссудам».

С 1 октября 2000 года введена в действие Инструкция «О порядке формирования и использования фонда риска».

2 октября 2000 года дано указание об обязательном формировании фонда риска всеми банками, кредитными учреждениями, а также их филиалами по ссудной задолженности в соответствии с Инструкцией «О порядке формирования и использования фонда риска».

5 декабря 2000 года внесено дополнение в Положение, касающееся невключения средств, поступающих на ликвидацию последствий стихийного бедствия, в состав обязательств банка или кредитного учреждения, а также принятия в состав обязательств банков счёта «Депозиты по дебетовым картам юридических лиц».

5 декабря 2000 года внесено дополнение в Положение «Об обязательном страховании банковских вкладов (депозитов) граждан банками (кредитными учреждениями) Приднестровской Молдавской Республики» о включении в состав обязательств банка счёта «Депозиты по дебетовым картам физических лиц».

28 декабря 2000 года направлено указание «О годовом бухгалтерском отчёте и отчётности банков и кредитных учреждений Приднестровской Молдавской Республики за 2000 год, предоставляемой в рамках надзора».

ФИНАНСОВАЯ ОТЧЁТНОСТЬ ПРИДНЕСТРОВСКОГО РЕСПУБЛИКАНСКОГО БАНКА ЗА 2000 ГОД

Балансовый отчёт Приднестровского республиканского банка

АКТИВЫ

	на 1.01.2000 г.		на 1.01.2001 г.	
	млн. руб.	уд. вес, %	млн. руб.	уд. вес, %
1. Денежные средства в кассе	1 326 962	2,2	626 242	0,5
2. Средства на корреспондентских счетах	14 352 945	23,9	9 669 096	8,1
3. Вложения в ценные бумаги	6 000	0,0	3 475 414	2,9
4. Вложения в акции и долевое участие	5 414 727	9,0	11 295 470	9,5
5. Кредиты	30 305 824	50,5	80 667 220	67,8
В том числе:				
- Кабинету Министров	21 542 433	35,9	25 289 467	21,2
- банкам	5 530 508	9,2	54 186 683	45,5
- клиентам	1 978 840	3,3	1 058 321	0,9
- просроченные	1 254 043	2,1	132 749	0,1
6. Здания и другое имущество	1 080 279	1,8	2 699 211	2,3
7. Прочие активы	7 564 616	12,6	10 635 818	8,9
В том числе:				
- дебиторская задолженность Кабинета Министров	4 081 832	6,8	4 081 832	3,4
- прочие дебиторы	1 256 440	2,1	4 981 155	4,2
- другие активы	2 226 344	3,7	1 572 831	1,3
Всего активов	60 051 353	100,0	119 068 471	100,0

ПАССИВЫ

	на 1.01.2000 г.		на 1.01.2001 г.	
	млн. руб.	уд. вес, %	млн. руб.	уд. вес, %
I. Обязательства	54 364 333	90,5	112 934 220	94,9
1.1. Наличные денежные средства	18 391 860	30,6	28 403 159	23,9
1.2. Средства банков и кредитных учреждений	20 718 570	34,5	37 310 309	31,4
1.3. Средства клиентов	8 184 529	13,6	10 302 005	8,6
1.4. Кредиты полученные	3 841 706	6,4	30 304 983	25,5
1.5. Выпущенные в обращение ценные бумаги	9 799	0,0	5 805 680	4,9
1.6. Прочие пассивы	3 217 869	5,4	808 084	0,7
II. Собственные средства	5 687 020	9,5	6 134 251	5,1
2.1. Уставный капитал	4 830 000	8,0	4 960 000	4,2
2.2. Резервный фонд	511 429	0,9	130 000	0,1
2.3. Специальные фонды	345 591	0,6	410 419	0,3
2.4. Фонды специального назначения	-	0,0	633 832	0,5
Всего пассивов	60 051 353	100,0	119 068 471	100,0

Представленная финансовая отчётность отражает совершённые Приднестровским республиканским банком в 2000 году операции в соответствии с проводимой денежно-кредитной программой и функциями, установленными Законом Приднестровской Молдавской Республики «О Приднестровском республиканском банке».

Основные принципы бухгалтерского учёта и составления финансовой отчётности

Ведение бухгалтерского учёта и составление финансовой отчётности Приднестровским республиканским банком осуществляется в соответствии с Законами Приднестровской Молдавской Республики «О Приднестровском республиканском банке», «О бухгалтерском учёте», Положением «О бухгалтерском учёте и отчётности в Приднестровской Молдавской Республике» и другими нормативными актами, действующими на территории Приднестровской Молдавской Республики.

Бухгалтерский учёт ведётся на основе принципа учёта статей бухгалтерского баланса по первоначальной стоимости на момент приобретения активов или возникновения обязательств. Таким образом, в отчётных данных отражена фактическая стоимость проводимых по балансовым статьям операций на момент их совершения.

Финансовая отчётность составлена на основании балансовых данных Приднестровского республиканского банка без включения в неё сведений по банкам и кредитным организациям, в которых ПРБ имеет вложения в уставные капиталы (ПГАК «Сбербанк», ДП «Финком» и ГИФ «Агроинвест»).

Активы и пассивы в иностранных валютах учитываются в рублях Приднестровской Молдавской Республики по официальным курсам иностранных валют, устанавливаемых ПРБ на дату составления баланса. Переоценка активов и пассивов в иностранной валюте осуществляется при изменении официальных обменных курсов. Доходы и расходы по совершаемым ПРБ операциям в иностранной валюте отражаются в бухгалтерском балансе в рублях Приднестровской Молдавской Республики по официальному курсу на дату их получения или уплаты.

Нереализованные курсовые разницы, возникающие при переоценке активов и пассивов при изменении официальных курсов иностранных валют к рублю Приднестровской Молдавской Республики, относятся на финансовый результат.

Выданные кредиты отражаются в балансе в сумме основного долга. Полученные проценты по кредитам относятся на статьи дохода в момент поступления.

Здания, сооружения и оборудование, отражённые по статье «Здания и другое имущество банка», учтены в балансе по стоимости приобретения. Износ начисляется в соответствии с нормами, рассчитанными исходя из полного списания стоимости каждого из активов к концу предполагаемого срока полезной службы. В финансовой отчётности здания и другое имущество банка отражаются по остаточной стоимости (цена приобретения с учётом переоценки за вычетом сумм амортизации).

Стоимость нематериальных активов отражена в балансе за вычетом амортизации.

Комментарий к балансовому отчёту

В течение 2000 года активы Приднестровского республиканского банка возросли на 98,3% и на 1.01.2001 г. составили 119 068,5 млрд. руб. (в действующих ценах).

В структуре активов преобладали кредиты (остаток ссудной задолженности), доля которых на 1 января 2000 года составляла 50,5%, на 1 января 2001 года – 67,8%.

Кредитные операции являются основным видом деятельности ПРБ, приносящим доход. От их результативности во многом зависит финансовый итог, получаемый Банком, а, следовательно, и его дееспособность.

Структура кредитных вложений ПРБ на 1.01.2001 г.

	млн. руб.	уд. вес, %
Остаток ссудной задолженности	80 667 220	100,0
В том числе:		
- Кабинета Министров ПМР	25 289 467	31,3
- банков (включая кредиты предприятиям реального сектора, предоставленные через банки-операторы)	54 186 683	67,2
- клиентов	1 058 321	1,3
- просроченный	132 749	0,2

Между тем отвлечение ресурсов ПРБ на длительный период вследствие пролонгирования сроков погашения кредитов, предоставленных Кабинету Министров Приднестровской Молдавской Республики, долгосрочного кредитования предприятий реального сектора существенно затрудняет функционирование Банка.

За отчётный период снизились остатки денежных средств ПРБ на корреспондентских счетах. В результате их удельный вес в активах Банка уменьшился с 23,9% до 8,1%. В течение 2000 года «замороженные» остатки по корреспондентским счетам в банках-нерезидентах (банкротах) были переведены на счета прочих дебиторов в сумме 1 868,8 млрд. руб. На 1.01.2001 г. остаток валютных средств Банка на корреспондентских счетах, открытых в банках-нерезидентах, составил 5 864,3 млрд. руб., в банках-резидентах – 3 804,8 млрд. руб.

Вложения в ценные бумаги (векселя) на 1 января 2001 года составили 3 475,4 млрд. руб., или менее 3% суммарных активов ПРБ.

Удельный вес стоимости основных средств ПРБ в составе активов возрос с 1,8% до 2,3%. Структура имущества Банка представлена в таблице.

Состав основных средств ПРБ по балансовой стоимости с учётом износа (млн. руб.)

	на 1.01.2000 г.	на 1.01.2001 г.
Основные средства	950 302,6	3 151 085,7
В том числе:		
- здания и сооружения	366 207,3	1 713 518,0
- транспортные средства	110 150,7	201 385,7
- компьютерная техника	141 398,7	754 159,7
- конторское оборудование и мебель	158 556,0	133 351,1
- нематериальные активы	13 220,3	13 277,5
- прочие	160 969,6	335 393,7

Величина прочих активов в структуре совокупных активов Банка на протяжении 2000 года сократилась на 3,7 процентных пункта и на 1 января 2001 года составила 10 635,8 млн. руб. В состав прочих активов входили: задолженность Правительства по кредитам, выданным Банком для финансирования дефицита бюджета в 1994-1996 гг. (38,4%), требования к прочим дебиторам (46,8%) и расходы будущих периодов (14,8%).

В пассиве баланса отражены обязательства ПРБ и его собственные средства.

Обязательства

За отчётный год размер выпущенных ПРБ в обращение банкнот и монет, учтённых в балансе по номинальной стоимости, возрос с 18 391,9 млрд. руб. до 28 403,2 млрд. руб., или на 54,4%.

Остатки денежных средств банков и кредитных учреждений, депонированных в ПРБ, с 1.01.2000 г. по 1.01.2001 г. повысились в 1,8 раза и достигли 37 310,3 трлн. руб.

Несколько возросли остатки средств клиентов Банка. На 1 января 2000 года их величина составляла 8 184,5 млрд. руб., на 1 января 2001 года – 10 302,0 млрд. руб.

Между тем доля наличных денег в структуре пассивов в отчётном периоде уменьшилась с 30,6% до 23,9%, средств банковских и кредитных учреждений – с 34,5% до 31,4%, средств клиентов ПРБ – с 13,6% до 8,6%.

Снижение относительного уровня данных источников средств Банка в 2000 году обусловлено увеличением объёма привлечённых внешних ресурсов, необходимых для осуществления деятельности ПРБ. На 1.01.2000 г. их удельный вес в пассивах составлял 6,4%, на 1.01.2001 г. – 25,5%. Остаток внешних кредитов на конец периода отражал задолженность по ссудам, привлечённым по межгосударственному соглашению с Российской Федерацией 1992-1993 гг. и полученным в рамках межбанковского соглашения.

Развивая инструментальную базу денежно-кредитной политики, ПРБ в 2000 году осуществил выпуск в обращение собственных облигаций. Банк также выступал гарантом (с использованием своих векселей) по векселям Министерства финансов и кредитам местному

бюджету. Таким образом, сумма выпущенных в обращение ценных бумаг в 2000 году возросла и на 1.01.2001 г. составила 5 805,7 млрд. руб. (4,9% в суммарных пассивах).

В течение 2000 года размер прочих пассивов ПРБ уменьшился с 3 217,9 млрд. руб. до 808,1 млрд. руб. Снизилась и их доля в структуре источников средств (с 5,4% до 0,7%). На 1 января 2001 года прочие пассивы на 77,7% состояли из доходов будущих периодов и на 22,9% из прочих обязательств Банка.

Собственные средства

Собственные средства ПРБ в 2000 году возросли лишь на 7,9% и на конец периода составили 6 134,3 млрд. руб. (5,1% всех пассивов).

Величина уставного капитала на 1.01.2001 г. равнялась 4960,0 млрд. руб., увеличившись за год на 2,7%.

Фонды специального назначения также формируются в соответствии с Уставом ПРБ и Законом Приднестровской Молдавской Республики «О Приднестровском республиканском банке».

**Исполнение финансового плана
Приднестровским республиканским банком в 2000 году**

	план		исполнение сметы		отклонение	
	млн. руб.	уд. вес, %	млн. руб.	уд. вес, %	млн. руб.	%
I. Доходы	8 510 000	100,0	11 703 326	100,0	3 193 326	137,5
В том числе:						
- процентные	4 985 000	58,6	7 945 869	67,9	2 960 869	159,4
- по операциям с ценными бумагами	100 000	1,2	291 400	2,5	191 400	291,4
- по долевого участию	150 000	1,8	160 199	1,4	10 199	106,8
- комиссионные	125 000	1,5	297 226	2,5	172 226	237,8
- по операциям с иностранной валютой	2 150 000	25,2	1 198 507	10,2	-951 493	44,7
- положительные нереализованные курсовые разницы	800 000	9,4	507 230	4,3	-292 770	63,4
- прочие	200 000	2,3	1 302 895	11,2	1 102 895	651,4
II. Расходы	7 258 000	100,0	9 505 403	100,0	2 247 403	131,0
В том числе:						
- процентные	2 600 000	35,8	2 749 865	28,9	149 865	105,8
- по операциям с ценными бумагами	50 000	0,7	3 145	0,0	-46 855	6,3
- по организации налично-денежного обращения	1 000 000	13,8	1 164 899	12,3	164 899	116,4
- по оплате комиссионных сборов и услуг	170 000	2,3	128 229	1,4	-41 771	75,4
- по операциям с иностранной валютой	450 000	6,2	692 212	7,3	242 212	153,8
- на содержание недвижимости и оборудования	658 000	9,1	956 351	10,1	298 351	145,3
- на содержание персонала	950 000	13,1	992 392	10,4	42 392	104,4
- отрицательные нереализованные курсовые разницы	800 000	11,0	1 732 783	18,2	932 783	216,6
- прочие	580 000	8,0	1 085 527	11,4	505 527	187,2
III. Прибыль (распределение)	1 252 000	100,0	2 197 923	100,0	945 923	100,0
В том числе:						
- уставный капитал	125 200	10,0	130 000	5,9	4 800	103,8
- резервный фонд	125 200	10,0	424 091	19,3	298 891	338,7
- направленная в бюджет	1 001 600	80,0	1 010 000	46,0	8 400	100,8
- фонды	-	-	633 832	28,8	633 832	100,0

За отчётный 2000 год доходы ПРБ составили 11 703,3 млрд. руб. (на 37,5% больше запланированной сметы).

Основным источником доходов выступили процентные доходы – 7 945,9 млрд. руб. (67,9% всех доходов).

Несвоевременное погашение процентов Министерством финансов (а впоследствии Государственным Казначейством) по кредитам, предоставленным на погашение дефицита бюджета, ставило ПРБ в затруднительное положение, так как Банк, несмотря на недополучение доходов, был вынужден осуществлять запланированные расходы в соответствии с его задачами и функциями.

Доходы ПРБ по операциям с ценными бумагами составили 291,4 млрд. руб. ПГАК «Сбербанк» в 2000 году выплатил ПРБ дивиденды от долевого участия на сумму 160,2 млрд. руб. Комиссионные доходы ПРБ составили 297,2 млрд. руб.

Доходы по операциям с иностранной валютой (включая доходы по реализованным курсовым разницам и комиссионные, уплачиваемые банками за участие в валютном аукционе) не достигли запланированной величины на 951,5 млрд. руб. и получены в размере

1 198,5 млрд. руб. Это обусловлено регламентацией участия банков в торгах и ограничением их доступа на валютный аукцион.

Структура процентных доходов ПРБ за 2000 год (млн. руб.)

	план	исполнение	отклонение
Процентные доходы	4 985 000,0	7 945 869,3	2 960 869,3
В том числе:			
- по средствам, размещённым в банках	100 000,0	91 912,7	-8 087,3
- по краткосрочным кредитам	2 750 000,0	4 838 392,6	2 088 392,6
- по долгосрочным кредитам	1 200 000,0	1 659 669,3	459 669,3
- по межбанковским кредитам	800 000,0	1 355 894,7	555 894,7
- по просроченным кредитам	135 000,0	-	-135 000,0

Возникающие положительные и отрицательные нереализованные курсовые разницы отражали переоценку валютного резерва ПРБ в связи с изменением официального курса рубля Приднестровской Молдавской Республики к иностранным валютам. Их возникновение характеризовало выбор валюты, её устойчивость, а также спрос на неё. Наличие открытых валютных позиций (коротких и длинных) по валютам, с которыми работали резиденты Приднестровской Молдавской Республики, означало, что ПРБ брал на себя ответственность за валютный риск, который они несли. В связи с этим, отрицательные нереализованные курсовые разницы превысили их положительные величины, в результате чистый убыток составил 1 225,6 млрд. руб.

Рост прочих доходов произошёл вследствие принятия на баланс заложенного имущества по просроченной кредиторской задолженности, числящейся с 1998 года, на общую сумму 1 048,6 млрд. руб.

Структура прочих доходов ПРБ за 2000 год

	млн. руб.	уд. вес, %
Прочие доходы	1 302 895,5	100,0
В том числе:		
- принятие на баланс имущества	1 048 591,2	80,5
- арендная плата	80 318,9	6,1
- плата за подключение к системе электрон. расчётов	129 100,3	9,9
- от реализации юбилейных монет	7 650,0	0,6
- деньги, вышедшие из обращения и не возвращённые в ПРБ	18 215,5	1,4
- другие	19 019,6	1,5

В 2000 году расходы ПРБ составили 9 505,4 млрд. руб. (и были на 31% выше запланированной величины).

Увеличение расходов в отчётном году отмечено в основном по операциям с иностранной валютой, а также вызвано получением чистых отрицательных курсовых разниц и повышением издержек на содержание недвижимости и оборудования.

Выплаченные проценты банкам по депонированным в ПРБ фондам обязательного резервирования денежных средств и обязательного страхования вкладов граждан, привлечённым депозитам и кредитам для поддержания ликвидности баланса Банка в 2000 году составили 2 749,9 млрд. руб.

Структура процентных расходов ПРБ

	млн. руб.	уд. вес, %
Процентные расходы	2 749 864,8	100,0
В том числе:		
- по ФОР и ФОС	501 790,1	18,3
- по депозитам	614 236,4	22,3
- по кредитам	1 633 838,3	59,4

По операциям с ценными бумагами было израсходовано 3,1 млрд. руб. (лишь 6,3% запланированной величины). Расходы по организации налично-денежного обращения составили 1 164,9 млрд. руб. На оплату комиссионных сборов и услуг было направлено 128,2 млрд. руб. Расходы по операциям с иностранной валютой составили 692,2 млрд. руб. На содержание недвижимости и оборудования истрачено 956,4 млрд. руб.

Структура затрат ПРБ на содержание недвижимости и оборудования

	млн. руб.	уд. вес, %
Расходы на содержание недвижимости и оборудования	956 351,4	100,0
В том числе:		
- начисленная амортизация	160 082,1	16,7
- ремонт зданий	49 213,2	5,2
- содержание зданий	112 709,4	11,8
- ремонт компьютерной техники, конторского оборудования и мебели	37 498,5	3,9
- содержание транспорта (ГСМ и запчасти)	168 489,5	17,6
- охрана зданий	57 776,7	6,1
- связь	286 128,1	29,9
- канцтовары	84 453,9	8,8

Расходы на содержание персонала составили 992,4 млрд. руб. Получены отрицательные нереализованные курсовые разницы на сумму 1 732,8 млрд. руб. Прочие расходы ПРБ составили 1 085,5 млрд. руб.

Структура прочих расходов ПРБ

	млн. руб.	уд. вес, %
Прочие расходы	1 085 526,8	100,0
В том числе:		
- отчисления из фонда оплаты труда	458 384,2	42,3
- подготовка кадров (обучение)	77 678,0	7,2
- представительские расходы	10 513,0	0,9
- материальная помощь пенсионерам – бывшим работникам ПРБ	30 846,9	2,8
- оплата консультационных услуг	67 613,1	6,2
- страхование сотрудников	106 181,7	9,8
- списание затрат за 1999 год	146 984,0	13,5
- подписка на специализированные газеты и журналы	13 645,3	1,3
- передача в дар Республике юбилейных монет	54 300,0	5,0
- расходы на служебные командировки	108 505,7	10,0
- другие	10 874,9	1,0

По итогам 2000 года прибыль ПРБ составила 2 197,9 млрд. руб., что на 75,6% больше запланированной величины.

Распределение прибыли производилось исходя из утверждённых сумм по смете.

Получение положительного финансового результата в 2000 году позволило ПРБ выполнить обязательства перед Кабинетом Министров Приднестровской Молдавской Республики о перечислении части прибыли в Республиканский бюджет. На покрытие дефицита бюджета была направлена прибыль в размере 1 010,0 млрд. руб.

В связи с принятием на баланс заложенного имущества по долгам 1998 года ПРБ получил возможность создания фонда социального и производственного развития, с помощью которого будет возможно развитие материально-технической базы ПРБ и обеспечение социальной защиты его сотрудников.

ОСНОВНЫЕ НАПРАВЛЕНИЯ ДЕНЕЖНО-КРЕДИТНОЙ ПОЛИТИКИ НА 2001 ГОД¹

Условия формирования и цели денежно-кредитной политики Приднестровского республиканского банка в 2001 году

При разработке денежно-кредитной политики на 2001 год Приднестровский республиканский банк оперировал официальными экономическими прогнозными параметрами развития республики, разработанными Министерством экономики Приднестровской Молдавской Республики. Данный прогноз предусматривает проведение в 2001 году активных реформ в социальной и экономической сферах, нацеленных на создание условий для выхода республики на траекторию устойчивого экономического роста.

Исходя из этого, основные задачи, на решение которых будет направлена монетарная политика Приднестровского республиканского банка в 2001 году, будут в значительной степени определяться состоянием общеэкономической ситуации в республике.

Главным условием успешного проведения денежно-кредитной политики в 2001 году выступит положительная динамика валового внутреннего продукта и объёмов промышленного производства.

Рост производства продукции и сохранение наметившейся в 2000 году тенденции превышения темпов роста экспорта над импортом должны создать благоприятные условия для снижения дефицита внешнеторгового баланса республики. Дальнейшее сокращение отрицательного сальдо внешней торговли явится предпосылкой для стабилизации обменного курса приднестровского рубля. С другой стороны, политика обменного курса, проводимая ПРБ, также будет направлена на уменьшение уровня внешнеторгового дефицита и стимулирование экспорта.

Рост промышленного производства, прекращение спада в экономике, умеренная динамика обменного курса создадут условия для снижения уровня инфляции. Ослабление инфляции будет способствовать повышению реальных денежных доходов населения. Рост денежных доходов граждан республики, в свою очередь, будет содействовать активизации спроса на внутреннем потребительском рынке и совокупного спроса в экономике в целом. При благоприятной динамике экономических процессов следует ожидать постепенное увеличение размера сбережений населения.

Приднестровский республиканский банк намерен способствовать оживлению экономики путём удовлетворения спроса на денежные средства, связанного с активизацией деятельности хозяйствующих субъектов. При этом основным фактором увеличения денежного предложения в 2001 году выступит не финансирование дефицита Республиканского бюджета, а преимущественно инвестиционное кредитование предприятий реального сектора.

Таким образом, в 2001 году Приднестровский республиканский банк намерен проводить политику, содействующую стабилизации экономической ситуации в республике посредством проведения активной инвестиционно-кредитной деятельности, результаты которой будут в основном определяться динамикой денежного предложения в экономике.

При выполнении задач, определённых ст. 3 Закона Приднестровской Молдавской Республики «О Приднестровском республиканском банке», ПРБ будет руководствоваться прогнозом макроусловий и целями макроэкономической политики, которые определены органами экономического управления республики на 2001 год.

В связи с этим, основными целями денежно-кредитной политики ПРБ на 2001 год станут:

¹ Утверждены Постановлением Верховного Совета Приднестровской Молдавской Республики №182 от 4 июля 2001 года. Печатаются с сокращениями.

- стимулирование снижения уровня инфляции с одновременным сокращением нарицательной стоимости денежной массы, находящейся в обращении (деноминацией), как важнейшего монетарного условия стабилизации экономической ситуации в целом, активизации производственной и инвестиционной деятельности;
- обеспечение предсказуемой динамики обменного курса приднестровского рубля в соответствии со складывающимися макроэкономическими условиями, главным образом, с учётом состояния внешнеторгового баланса.

Основные показатели развития Приднестровской Молдавской Республики в 2001 году (в деноминированных рублях)

	2000 год	2001 год (прогноз с учётом реформ)
Валовой внутренний продукт в действующих ценах, млн. руб.	916,6	1200,0
Валовой внутренний продукт в сопоставимых ценах (% к предыдущему году)	79,1	100,5
Сводный индекс потребительских цен (декабрь к декабрю, %)	190,1	150,0 – 160,0
Экспорт, млн. долл.	328,1	350,0
Импорт, млн. долл.	489,2	460,0
Дефицит внешнеторгового оборота, млн. долл.	161,1	110,0
Дефицит Республиканского бюджета (% к ВВП)	2,5*	3,7

Источник: Министерство экономики Приднестровской Молдавской Республики (оценка и прогноз)

* оценка

Денежная программа

Деятельность Приднестровского республиканского банка в области эмиссионно-кассовой работы на протяжении 2001 года будет направлена на обеспечение выполнения Указа Президента Приднестровской Молдавской Республики «Об изменении нарицательной стоимости приднестровских денежных знаков».

Введение в обращение новых денежных знаков Приднестровского республиканского банка будет производиться постепенно по мере изъятия из обращения денег старого образца.

Банкноты образца 1994 года (включая их модификации 1996 года), образца 1997 года останутся в обращении на территории Приднестровской Молдавской Республики на протяжении всего 2001 года.

Проведение деноминации приднестровского рубля призвано оказать положительное влияние на состояние денежного обращения – уменьшится номинальное количество денег, обслуживающих платёжный оборот, упростятся расчёты населения за товары и услуги, а также бухгалтерский учёт операций, совершаемых как в наличной, так и в безналичной формах.

В 2001 году Приднестровский республиканский банк намерен продолжать политику в денежно-кредитной сфере, направленную на плавное повышение насыщенности экономики республики денежными средствами, и, вместе с тем, на недопущение чрезмерного, необоснованного расширения рублёвой денежной массы в обращении. Так как в 2001 году кредитование дефицита бюджета не будет выступать основным фактором расширения денежного предложения, то больше средств будет направлено на обеспечение денежных потребностей растущей экономики.

Основные индикаторы денежно – кредитной политики в 2001 году

	2000 год	2001 год (прогноз)
Рублёвая денежная масса (M2х) на конец года, млн. руб.	59,4	96,0
Годовой темп роста денежной массы, %	168,5	161,6

% роста денежной массы на 1% инфляции	0,89	1,01 – 1,08
Коэффициент монетизации (M2х к ВВП)	6,5	8,0

В связи с этим, денежная программа Приднестровского республиканского банка на 2001 год предполагает увеличение объема рублёвой денежной массы (M2х) с 59,4 млн. руб. до 96 млн. руб. (с учётом деноминации денежной единицы), исходя из прогнозируемого объема валового внутреннего продукта на 2001 год. Годовой рост денежной массы составит 161,6%. На 1% роста потребительских цен придётся 1,01 – 1,08% роста денежного агрегата M2х, что обеспечит увеличение денежной массы в реальном выражении.

Кредитная деятельность

В 2001 году Приднестровский республиканский банк по согласованию с Кабинетом Министров Приднестровской Молдавской Республики планирует направить на кредитование дефицита Республиканского бюджета 5 млн. руб. путём переоформления ежемесячных процентов в ссудную задолженность.

Показатели кредитования дефицита Республиканского бюджета в 2001 году

	2000 год	2001 год (прогноз)
Дефицит Республиканского бюджета, % к ВВП	2,5*	3,7
Задолженность Кабинета Министров ПМР перед ПРБ, млн. руб.	25,3	30,0

* оценка

ПРБ наряду с вексельным кредитованием в 2001 году планирует кредитовать промышленные предприятия, в том числе предприятия, выпускающие импортозамещающую продукцию, используя механизмы переучёта векселей, межбанковские кредиты, либо посредством проведения аукционов в объёме 8-10 млн. руб. Обязательными условиями кредитных проектов должны быть показатели экономического роста, окупаемости, экономической эффективности, а также использование кредитов в рублях ПМР в качестве средства платежа.

Кредитование предприятий АПК предусматривается только в пределах возвращаемых кредитных ресурсов, выданных ранее. Так, в 2001 году планируется погашение 12 млн. руб.

Дальнейшее развитие ипотечного кредитования возможно при соблюдении таких параметров, как:

- отказ от прямого эмиссионного кредитования;
- наличие гарантий в местных бюджетах по погашению основной суммы долга и процентов по нему;
- при выдаче льготных кредитов возмещение разницы в процентных ставках коммерческих банков должно быть прогарантировано Республиканским либо местными бюджетами.

В области ипотечного кредитования предполагается взять за основу позитивный опыт Российской Федерации, где разработаны и внедряются несколько вариантов концепции развития системы ипотечного жилищного кредитования. В 2001 году ПРБ не планирует выдачу льготных кредитов на эти цели, так как усматривает в таком виде кредитования нарушение принципов социальной справедливости. Сумма лимита ипотечного кредитования будет уточнена с принятием Республиканского и местных бюджетов.

В 2001 году в целях снижения кредитных рисков Приднестровский республиканский банк не предполагает выдачу гарантийных писем по различным проектам.

Политика валютного курса

В 2001 году Приднестровский республиканский банк продолжит проведение политики управляемого плавления обменного курса приднестровского рубля. В рамках использования данного режима предстоит решать следующие взаимосвязанные задачи:

- предотвращение резких колебаний курса приднестровского рубля, обеспечение стабильной динамики обменного курса на протяжении 2001 года;
- пополнение валютных резервов государства.

Главными факторами, определяющими изменение обменного курса в 2001 году, выступают динамика торгового баланса и уровень инфляции. Регулирование обменного курса с учётом темпов инфляции, а также контролируемая плавная девальвация приднестровского рубля будут способствовать поддержанию эффективности и рентабельности экспортной деятельности. В конечном итоге, целенаправленное формирование благоприятных курсовых условий для расширения экспорта будет содействовать сохранению тенденции улучшения состояния внешнеторгового и платёжного балансов республики, достижению большего равновесия между спросом и предложением иностранной валюты на внутреннем рынке, укреплению курсообразующей базы. Дополнительный приток валюты по каналам внешней торговли будет создавать основу для долгосрочной стабилизации приднестровского рубля.

Программа Приднестровского республиканского банка в области политики валютного курса в 2001 году будет нацелена на поддержание официального курса приднестровского рубля в коридоре 5,4 – 7,2 руб. за 1 долл. США. Таким образом, темпы девальвации в 2001 году не превысят 133,3%, что ниже прогнозируемых темпов инфляции на 15 – 25 процентных пунктов. ПРБ сознательно идёт на подобный шаг, занижая курс доллара США в реальном выражении, с целью создания дополнительных факторов сдерживания инфляционных процессов в экономике.

Индикаторы политики валютного курса в 2001 году

	2000 год	2001 год (прогноз)
Рост потребительских цен (декабрь к декабрю, %)	190,1	150,0 – 160,0
Валютный коридор, руб.	4,0 – 5,4	5,4 – 7,2
Среднегодовой официальный обменный курс (руб. / долл. США)	4,6	6,3
Среднемесячные темпы девальвации, %	2,5	2,4

Основные усилия в деятельности ПРБ по валютному регулированию и валютному контролю в условиях проведения политики плавающего обменного курса будут направлены на обеспечение большей сбалансированности предложения и спроса на внутреннем валютном рынке за счёт усиления контроля поступления на валютный рынок экспортной валютной выручки и предотвращения её сокрытия.

В 2001 году планируется совершенствование нормативно-правовой базы предоставления кредитов в иностранной валюте, участия уполномоченных банков в валютном аукционе ПРБ с целью ограничения необоснованного спроса на иностранную валюту на внутреннем валютном рынке со стороны клиентов банка и пресечения утечки капитала за границу по фиктивным импортным контрактам. Среди предполагаемых мер валютного регулирования будут приняты:

- введение требований обратной продажи на внутреннем валютном рынке возвращаемых юридическим лицам-резидентам авансовых платежей, ранее переведённых в пользу нерезидентов за счёт средств, купленных на внутреннем валютном рынке;
- введение запрета на покупку иностранной валюты на внутреннем рынке ПМР в случае непоставки в срок товара по осуществлённым импортным контрактам или нереализации его на территории Приднестровской Молдавской Республики;
- введение запрета по предоставлению кредитов в валюте физическим лицам, за исключением физических лиц-резидентов ПМР, занимающихся предпринимательской и иной деятельностью, зарегистрированных в порядке, установленном действующим законодательством.

Усиление мер таможенно-банковского надзора обеспечит контроль своевременности ввоза товара в счёт ранее произведённых авансовых платежей, используемых недобросовестными участниками внешнеторговой деятельности для вывоза капитала за рубеж. Именно от принятия подобных мер может быть получен наиболее быстрый

положительный эффект, поскольку они относятся к административной области валютного регулирования и валютного контроля. В этих целях Приднестровский республиканский банк намерен более тесно и эффективно взаимодействовать с соответствующими государственными органами.

Основные задачи ПРБ в области валютного регулирования и валютного контроля в 2001 году:

- проведение сбалансированной политики регулирования обменного курса рубля, отвечающей интересам большинства отечественных производителей;
- ужесточение контроля целевого использования валютных средств, приобретаемых импортёрами на внутреннем валютном рынке, введение ограничений, сокращающих вывоз капиталов за рубеж и усиление контроля соблюдения законности при проведении коммерческими банками валютных операций;
- совершенствование нормативно-правовой базы по предоставлению кредитов в иностранной валюте;
- создание нормативно-правовой базы формирования, использования и пополнения официальных валютных резервов.

Регулирование и регламентация банковской деятельности

В 2001 году Приднестровским республиканским банком будет продолжена работа по укреплению инструментария банковского надзора и приведению его в соответствие с международными стандартами.

Стимулируя банки в части кредитования ими предприятий реального сектора экономики республики, в первую очередь, государственных инвестиционных программ, Приднестровский республиканский банк будет совершенствовать нормативную базу регулирования кредитных рисков банковской системы, связанных с предоставлением ресурсов на финансирование подобных проектов.

Приднестровский республиканский банк намерен внедрить систему постоянного мониторинга банковской системы, включающую новые способы и методы оценки основных параметров деятельности коммерческих банков.

ПРБ считает стратегическим направлением своей надзорной и регламентирующей деятельности совмещение работы по совершенствованию пруденциальных норм с работой по регулированию различных банковских рисков. Предусматривается постепенное смещение акцента от контроля соблюдения пруденциальных норм к надзору на основе оценки риска.

Приднестровский республиканский банк будет осуществлять прогнозирование результатов воздействия процессов, происходящих в экономике и финансовой сфере, на состояние банковского сектора с тем, чтобы предупредить возможные негативные влияния данных процессов и гарантировать устойчивую работу банковской системы.

В целях обеспечения стабильности банковской системы ПРБ намерен совершенствовать механизмы поддержания её ликвидности.

В случае возникновения избыточной ликвидности на счетах коммерческих банков ПРБ будет её стерилизовать, привлекая ресурсы на депозиты в ПРБ, изменяя норму обязательного резервирования, а также посредством выпуска и размещения своих ценных бумаг в коммерческих банках.

Планируется ужесточение контроля за отражением в предоставляемой в рамках осуществления документарного надзора отчётности реального положения дел банка. Это потребует проведения систематических инспекций и применения к нарушителям соответствующих санкций, контроля устранения выявленных нарушений (несоответствий).

Продолжится совершенствование экономических нормативов, предъявляемых к кредитным учреждениям, плана счетов бухгалтерского учёта; осуществление мероприятий по переходу банков на международные стандарты учёта и финансовой отчётности.

ТЕКУЩАЯ ЭКОНОМИЧЕСКАЯ СИТУАЦИЯ

Таблицы

1. Динамика объёмов промышленного производства	56
2. Финансовые результаты деятельности хозяйствующих субъектов	57
3. Структура розничного товарооборота	59
4. Динамика денежных агрегатов	60
5. Динамика денежной базы	62
6. Уровень девальвации в I полугодии 2001 года	63
7. Структура пассивов коммерческих банков	66
8. Привлечённые средства коммерческих банков	68
9. Структура активов коммерческих банков	70
10. Матрица позиционирования I группы банков на 1.07.2001 г.	72
11. Матрица позиционирования II группы банков на 1.07.2001 г.	73
12. Матрица позиционирования III группы банков на 1.07.2001 г.	73
13. Структура привлечённых средств коммерческих банков	75
14. Структура активов-брутто коммерческих банков	75
15. Кредитные вложения банков (остаток ссудной задолженности)	76
16. Основные социально-экономические показатели развития Приднестровской Молдавской Республики	78
17. Монетарные и обменно-курсовые показатели	80
18. Сводный индекс потребительских цен (инфляция)	80

Рисунки

1. Динамика промышленного производства и экспорта в I полугодии 2001 года	57
2. Динамика потребительских цен	58
3. Динамика цен промышленных производителей	58
4. Зависимость между уровнем инфляции и приростом M2x	60
5. Динамика основных составляющих рублёвой денежной массы (M2x) в I полугодии 2001 года	61
6. Динамика выдач наличных денежных средств из касс банков на выплату заработной платы, пенсий и пособий	61
7. Динамика денежной базы в I полугодии 2001 года	62
8. Динамика официального валютного курса (руб. ПМР/долл. США) в I полугодии 2001 года	63
9. Зависимость между уровнем инфляции и девальвации	64
10. Динамика остатков средств на валютных счетах хозяйствующих субъектов	64
11. Динамика чистой покупки населением иностранной валюты и остатков средств на валютных счетах граждан	65
12. Динамика пассивов-брутто коммерческих банков ПМР в I полугодии 2001 года	67
13. Структура привлечённых средств групп банков на 1.07.2001 г.	69
14. Структура средств, привлечённых от нефинансовых предприятий на 1.07.2001 г.	69
15. Структура средств, привлечённых от населения на 1.07.2001 г.	70
16. Структура активов групп банков на 1.07.2001 г.	71
17. Структура кредитных вложений групп банков по срочности на 1.07.2001 г.	72

АНАЛИЗ ЭКОНОМИЧЕСКОГО РАЗВИТИЯ ПРИДНЕСТРОВСКОЙ МОЛДАВСКОЙ РЕСПУБЛИКИ В I ПОЛУГОДИИ 2001 ГОДА²

В развитии экономической ситуации в истекшем периоде текущего года отмечен ряд позитивных тенденций. Произошёл рост валового внутреннего продукта в реальном исчислении. Этому во многом способствовала положительная динамика промышленного производства, производства услуг, инвестиций в основной капитал, финансовых результатов деятельности хозяйствующих субъектов, денежных доходов населения. Замедлились темпы обесценения приднестровского рубля как на товарном, так и валютном рынке. Заметно повысился уровень кредитования банковской системой.

Между тем, неустойчивое положение сохраняется в сфере внешней торговли и государственных финансов ввиду дефицитности данных секторов экономики.

Валовой внутренний продукт

Согласно произведённым Главным статистическим управлением Министерства экономики ПМР расчётам валовой внутренний продукт за I квартал 2001 года в действующих ценах составил 276,5 млн. руб. (за соответствующий период предыдущего года – 175,1 млн. руб.). Величина дефлятора ВВП, как отношения цен на конечные товары и услуги, произведённые на территории ПМР, I-го квартала 2001 года к I-му кварталу 2000 года, не превысила 133%. Так как темп роста цен на составляющие ВВП был несколько ниже темпа роста его номинальной стоимости, то впервые за последние годы отмечено увеличение объёма ВВП в реальном выражении. Индекс реального ВВП составил 100,9%.

В структуре валового внутреннего продукта повысилась доля производства услуг – с 38,8% в I квартале 2000 года до 42,1% в I квартале 2001 года, а также чистых налогов на импорт и продукты (за минусом субсидий) – с 6,0% до 10,7%. Соответственно, удельный вес производства товаров сократился с 55,2% до 47,2%. Более быстрое развитие сферы услуг по сравнению с производственным сектором выступило одним из факторов наблюдающегося экономического роста.

Промышленное производство

В I полугодии 2001 года промышленностью произведено продукции (работ, услуг) в номинальном выражении на сумму 1568,2 млн. руб. Реальный объём промышленного производства за январь-июнь текущего года повысился на 8,1% против аналогичного периода предыдущего года.

Между тем, расширение производственной деятельности наблюдалось не повсеместно в республике, а лишь в г. Тирасполь, Слободзейском и Каменском районах. В остальных регионах ПМР был допущен спад.

Как и прежде, увеличение объёмов производства в основном наблюдалось в экспортоориентированных отраслях промышленности, в то время как на предприятиях, ориентированных на внутренний рынок продолжилась стагнация.

² Представленный анализ проведён на основе статистических данных, доступных на конец июля 2001 года. Информацией о деятельности производственной и инвестиционной сферы, потребительского рынка, внешнеторгового сектора охвачено I полугодие текущего года. Сведения о заработной плате приведены за январь-май 2001 года. Данные об объёме ВВП, исполнении государственного бюджета, финансовых результатах деятельности хозяйствующих субъектов отражают величины за I квартал текущего года.

Рост выпуска продукции в лёгкой промышленности, электроэнергетике, машиностроении и металлообработке – наиболее крупных отраслях, являющихся активными экспортёрами, – произошёл соответственно на 13,4%, 41,9% и 32,3% (табл. 1).

Таблица 1

Динамика объёмов промышленного производства (% к соответствующему периоду предыдущего года в сопоставимых ценах)

	I квартал 2000 года	I квартал 2001 года
Промышленность	128,3	108,1
В том числе:		
- электроэнергетика	74,8	141,9
- чёрная металлургия	151,5	98,7
- химическая промышленность	127,0	88,4
- машиностроение и металлообработка, <i>из них электротехническая промышленность</i>	143,8 149,3	132,3 139,5
- деревообрабатывающая и мебельная промышленность	160,4	191,0
- промышленность строительных материалов	71,5	70,9
- стекольная промышленность	в 20,9 р.	144,3
- лёгкая промышленность	158,1	113,4
- пищевая промышленность	93,8	96,2
- микробиологическая промышленность	124,2	79,1
- мукомольно-крупяная и комбикормовая промышленность	66,5	79,4
- полиграфическая промышленность	в 4,9 р.	64,1

Объём промышленного производства также повысился в деревообрабатывающей и мебельной промышленности – на 91,0%, и стекольной промышленности – на 44,3%.

В структурообразующей отрасли – чёрной металлургии – в анализируемом периоде зафиксирован некоторый спад – на 1,3%.

Химическая и микробиологическая промышленность, полиграфия, в предыдущие периоды показывавшие увеличение производства продукции, в I полугодии 2001 года сократили хозяйственную деятельность. Выпуск продукции за январь-июнь текущего года в химической промышленности составил 88,4% от уровня I полугодия 2000 года, в микробиологической – 79,1%, полиграфической – 64,1%.

Долговременное падение объёмов производства отмечается в промышленности строительных материалов, мукомольно-крупяной и комбикормовой, а также пищевой промышленности. Субъекты данных отраслей, проигрывая в конкурентной борьбе с иностранными производителями на внутреннем рынке, вынуждены постоянно сужать масштабы собственной деятельности. В I полугодии 2001 года по отношению к соответствующему периоду предыдущего года выпуск продукции в промышленности стройматериалов снизился на 29,1%, в мукомольно-крупяной и комбикормовой – на 20,6%, в пищевой промышленности – на 3,8%.

В январе-июне 2001 года производство потребительских товаров составило 405,1 млн. руб., или 98,0% против уровня января-июня 2000 года. При этом выпуск непродовольственных товаров вырос на 2,6%, продовольственных – уменьшился более чем на 11%.

Среди основных видов продовольственных товаров отмечалось увеличение производства консервов (на 13,7%), винно-водочных изделий и пива (вина – на 35,2%, водки и ликёроводочных изделий – на 16,2%, пива – на 60,5%). Выпуск других продовольственных товаров сократился. Обращает на себя внимание тот факт, что при падении объёмов производства мяса и мясных полуфабрикатов почти в 5 раз, их импорт на территорию ПМР повысился более чем в 15 раз.

Инвестиции в основной капитал

В истекшем периоде текущего года в инвестиционной сфере наблюдалось определенное оживление. Вложения в основной капитал в действующих ценах составили 52,3 млн. руб. В сопоставимых ценах величина инвестиций, осуществлённых в I полугодии 2001 года, была больше аналогичного показателя за тот же период 2000 года на 59,2%.

Наибольшая сумма инвестиций в основной капитал была профинансирована в Рыбницком районе (26,3 млн. руб.) и г. Тирасполь (18,3 млн. руб.).

Основная часть инвестиционных вложений была произведена за счёт средств предприятий и организаций, включая заёмные средства (95,2%). Доля инвестиционных вложений, осуществлённых из бюджетных источников, составила 4,6%. Удельный вес прочих ресурсов был незначителен – всего 0,2%.

Финансовые результаты деятельности хозяйствующих субъектов

В I квартале 2001 года значительно улучшились финансовые результаты хозяйственной деятельности предприятий и организаций, полученная прибыль составила 74,3 млн. руб. (в I квартале 2000 года был получен убыток в размере 14,6 млн. руб.). Можно предположить, что данное явление во многом обусловлено изменениями в налоговой системе, осуществлёнными с 1 января 2001 года (переход к единому налогу на объём реализации).

Рентабельность практически всех отраслей народного хозяйства находилась на достаточно высоком положительном уровне (за исключением сельского хозяйства, где отмечалась убыточность субъектов).

За январь-март 2001 года рентабельность в промышленности составила 10,3%, строительстве – 27,9%, торговле и общепите – 25,8%, транспорте – 25,4%, других видах деятельности – 16,4% (табл. 2).

Таблица 2

Финансовые результаты деятельности хозяйствующих субъектов

	Прибыль (млн. руб.)		Рентабельность (%)	
	I квартал 2000 года	I квартал 2001 года	I квартал 2000 года	I квартал 2001 года
Всего	-14,6	74,3	-3,1	10,8
В том числе:				
- промышленность	13,6	59,1	3,5	10,3
- сельское хозяйство	-1,4	-4,6	-11,8	-21,9
- строительство	1,5	3,9	18,4	27,9
- торговля и общепит	-21,7	4,3	-201,8	25,8
- транспорт	2,6	4,2	22,5	25,4
- другие виды деятельности	9,2	7,4	-18,5	16,4

Внешняя торговля

На протяжении первых пяти месяцев 2001 года имела место негативная тенденция превышения темпов роста импорта над темпом роста экспортных поставок. Между тем, по итогам I полугодия 2001 года картина существенным образом изменилась. Активная экспортная деятельность отечественных товаропроизводителей в июне текущего года (рис. 1) позволила сократить величину отрицательного чистого экспорта. В итоге, за январь-июнь 2001 года по сравнению с соответствующим периодом предыдущего года объём экспорта

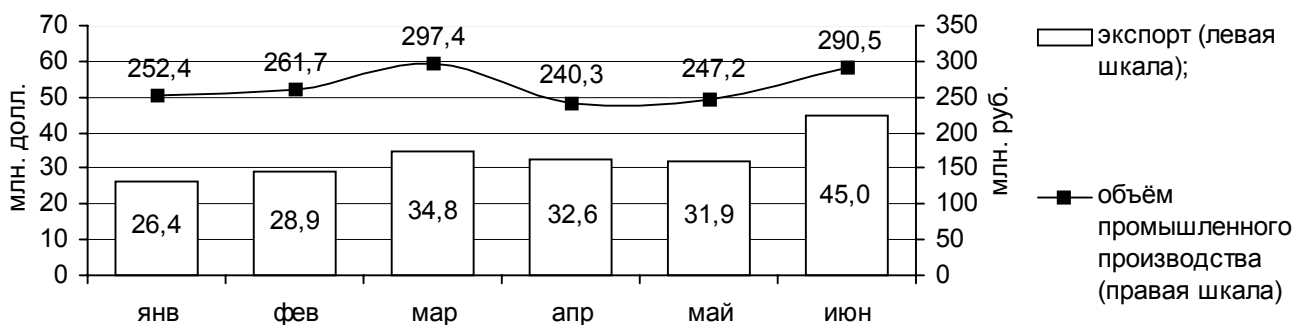


Рис. 1. Динамика промышленного производства и экспорта в I полугодии 2001 года

увеличился на 23,4%, импорта – на 19,1%. Однако дефицит внешнеторгового оборота сохранился на достаточно высоком уровне – 71,2 млн. долл. (или около 36% экспорта).

В I полугодии 2001 года наиболее крупные экспортные поставки были осуществлены в Россию (46,6 млн. долл.), Молдову (44,8 млн. долл.), США (19,4 млн. долл.), Египет (16,0 млн. долл.) и Алжир (15,8 млн. долл.). Импортные контрпотоки в основном осуществлялись из России (81,4 млн. долл.), Украины (46,5 млн. долл.), Молдовы (25,1 млн. долл.), Германии (116,2 млн. долл.) и Италии (13,9 млн. долл.).

Динамика цен

Тенденция замедления инфляционных процессов, отмеченная в конце 2000 года, продолжилась и в первой половине текущего года. Уровень инфляции за январь-июль 2001 года составил 18,6% при 50,4% за тот же период предыдущего года (рис. 2).

На различных сегментах потребительского рынка ценовая динамика выражалась практически равными величинами, что не было характерным для предыдущих периодов. В I полугодии 2001 года цены по группе продовольственных товаров повысились на 19,5% (в I полугодии 2000 года – на 39,1%), непродовольственных товаров – на 14,6% (27,4%), услуг – на 20,8% (2,4 раза).

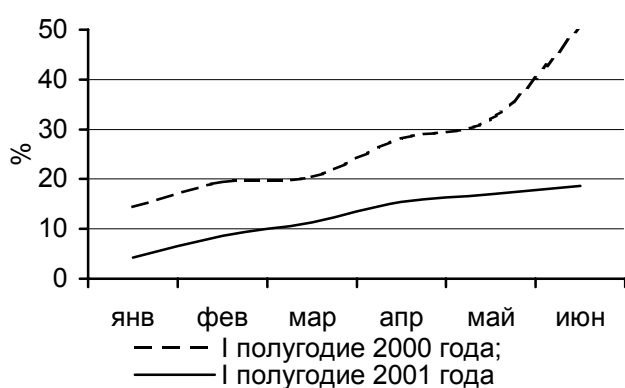


Рис. 2. Динамика потребительских цен (прирост к декабрю предыдущего года)

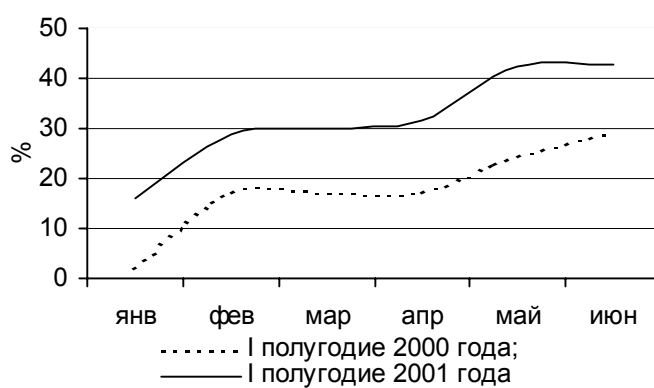


Рис. 3. Динамика цен промышленных производителей (прирост к декабрю предыдущего года)

За январь-июнь 2001 года цены на продукцию промышленных производителей увеличились на 42,8%, что больше соответствующего показателя за тот же период предыдущего года, когда оптовые цены возросли на 29,3% (рис. 3). Данный факт, также можно объяснить проведёнными изменениями в налоговой системе, а именно смещением акцента в сторону косвенных налогов, которые включаются в конечную стоимость товара.

Государственные финансы

Функционирование государственной финансовой системы в текущем году происходит в условиях кардинального изменения принципов налогообложения хозяйствующих субъектов. В этой связи, имеющиеся данные об исполнении государственного бюджета в I квартале 2001 года не являются показательными, но дают представление о тенденциях развития бюджетной сферы.

Доходы консолидированного государственного бюджета (Республиканского и местных) за январь-март 2001 года составили 63,9 млн. руб., что на 19,7% больше, чем за январь-март 2000 года. Очевидно, что темп роста цен был выше темпа роста бюджетных доходов, следовательно, в реальном выражении их сумма уменьшилась. В результате, также произошло некоторое снижение бюджетно-налоговой нагрузки на экономику (доходы бюджета к ВВП) с 30,5% в I квартале 2000 года до 23,2% в I квартале 2001 года.

Основная часть поступлений в бюджет в рассматриваемом периоде текущего года произведена в виде налоговых платежей – около 70% суммарных доходов. Соответственно, налоговая нагрузка на экономику в январе-марте 2001 года составила 15,8%.

Политика в области расходования бюджетных средств в настоящее время имеет довольно ярко выраженную социальную направленность. Около 50% средств в I квартале 2001 года было израсходовано на образование, здравоохранение, социальное обеспечение и культуру. Лишь 19,4% расходов пошло на обслуживание нужд силовых структур – оборону и правоохранительные органы. На финансирование отраслей народного хозяйства было выделено около 5% средств, обслуживание государственного долга – 2,4%.

Потребительский рынок

За январь-июнь 2001 года населению республики продано потребительских товаров и оказано платных услуг через все каналы реализации на сумму 394,1 млн. руб. Объем розничного товарооборота и услуг в сопоставимых ценах возрос на 9,3%.

В структуре потребительского рынка оборот товаров составил 77,6%, платных услуг, оказанных гражданам, – 22,4%.

В рассматриваемом периоде населению реализовано продовольственных товаров на 170,7 млн. руб., что в сопоставимых ценах больше, чем в I полугодии 2000 года на 2,0%. Продажа непродовольственных товаров в отчетном периоде составила 135,1 млн. руб., что выше уровня января-июня 2000 года на 25,7%. Таким образом, в структуре товарного рынка удельный вес продовольственных товаров составил 55,8%, непродовольственных – 44,2% (табл. 3).

Таблица 3

Структура розничного товарооборота (%)

	I полугодие 2000 года	I полугодие 2001 года
Продовольственные товары	57,5	55,8
В том числе:		
- продукты питания	49,0	49,7
- алкогольные напитки	8,7	6,1
Непродовольственные товары	42,3	44,2
В том числе:		
- товары культурно-бытового назначения	2,7	3,2
- предметы гардероба	19,2	20,8
- другие непродовольственные товары	20,4	20,2
Всего	100,0	100,0

По сравнению с I полугодием 2000 года в январе-июне текущего года повысилась доля приобретённых гражданами непродовольственных товаров, в частности товаров культурно-бытового назначения и предметов гардероба, что говорит о некотором улучшении ситуации в социальной сфере.

Социальная сфера

Увеличение объемов производства ВВП, улучшение финансовых результатов деятельности хозяйствующих субъектов способствовало росту заработной платы работающих. Так, реальная зарплата одного работника в целом по республике в январе 2001 года по отношению к январю 2000 года была выше на 22,0%, в феврале – на 13,9%, в марте – на 7,3%, в апреле – на 9,9%, в мае – на 13,2%.

За январь-май 2001 года начисленная номинальная среднемесячная зарплата одного работника по ПМР составила 224 рубля. Средняя величина прожиточного минимума за тот же период равнялась 174 рублям.

В I квартале 2001 года службами занятости республики официально зарегистрировано 2690 граждан, не занятых трудовой деятельностью.

Численность населения ПМР на 1 июля 2001 года равнялась 647 тыс. чел. Миграционная убыль населения за I полугодие 2001 года составила 2,8 тыс. чел., естественная убыль – 1,7 тыс. чел.

ДЕНЕЖНОЕ ОБРАЩЕНИЕ

С начала текущего года на денежном рынке отмечался устойчивый рост спроса на рублёвые средства. Этому во многом способствовало продолжающееся увеличение объёмов промышленного производства, реальное повышение уровня валового внутреннего продукта, отмеченное в I квартале 2001 года, а также рост денежных доходов населения республики.

Наращивание товарной массы на внутреннем рынке и параллельно проводимая политика валютного курса, носящая ярко выраженную антиинфляционную направленность, позволили увеличивать денежное предложение более быстрыми темпами по сравнению с темпами роста цен (в 1,3 раза). Таким образом в текущем году было достигнуто реальное повышение насыщенности экономики рублёвыми денежными средствами.

Таблица 4

Динамика денежных агрегатов (млн. руб.)

	На 1.01.2001 г.	На 1.07.2001 г.	Темп роста, %
M0 (наличные деньги вне касс банков)	26,8	37,2	138,8
M1 (M0 + депозиты до востребования)	54,3	85,2	156,9
M2 (M1 + срочные депозиты)	54,6	86,6	158,6
M2х (M2 + операции с ценными бумагами)	59,4	89,0	149,8
M3 (M2х + депозиты в инвалюте + аккредитивы в инвалюте + ценные бумаги в инвалюте)	159,4	182,7	114,6

Подобного эффекта невозможно было достичь в предыдущие периоды ввиду долговременной тенденции экономического спада. В условиях сокращения производства валового внутреннего продукта любое увеличение денежного предложения сопровождалось ускоренным ростом внутренних цен. Так, по итогам 2000 года денежный агрегат M2х возрос на 69,0%, в то время как рубль под воздействием инфляции обесценился на 90,1%. Это привело к реальному сокращению величины рублёвой денежной массы более чем на 11%. В истекшем периоде текущего года наблюдалась противоположная картина. С 1 января по 1 июля прирост M2х составил 49,8% (табл. 4), уровень инфляции равнялся 18,6%. В результате, в реальном выражении рублёвая денежная масса увеличилась на 26,3%. Зависимость между инфляцией и приростом M2х в 2000 году и I полугодии 2001 года отражена на рисунке 4.

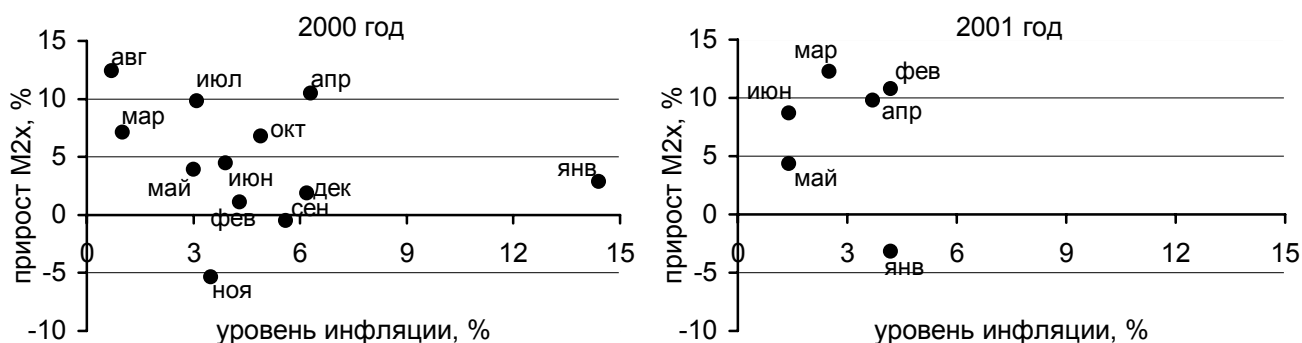


Рис. 4. Зависимость между уровнем инфляции и приростом M2х

В абсолютном выражении за I полугодие 2001 года объём рублёвой денежной массы M2х повысился с 59,4 млн. руб. (на 1.01.2001 г.) до 89,0 млн. руб. (на 1.07.2001 г.). Среди составляющих M2х за рассматриваемый период в большей мере возросли безналичные денежные средства – на 58,9%. Сумма наличности, находящейся в обращении (вне касс банков), увеличилась на 38,8%. Колебания указанных компонентов M2х в течение I

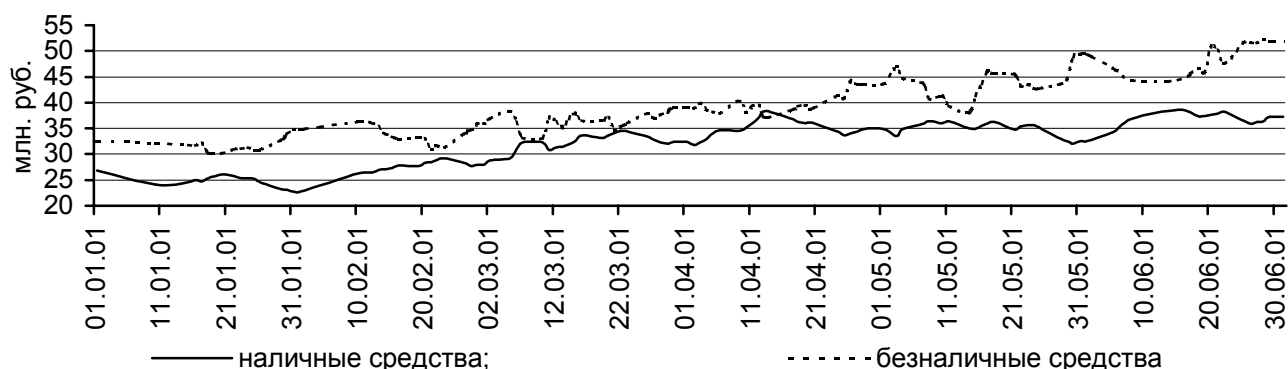


Рис. 5. Динамика основных составляющих рублёвой денежной массы (M2х) в I полугодии 2001 года

полугодия 2001 года имели разнонаправленный характер – при росте величины обращающихся безналичных средств происходило уменьшение размера наличности (вне касс банков), и наоборот (рис. 5). То есть структура денежной массы менялась под воздействием спроса на безналичные и наличные денежные средства.

Повышение денежных доходов населения потребовало увеличения сумм наличных денег, необходимых для выплаты заработной платы, пенсий и пособий. Начиная с марта 2001 года среднемесячный объём наличности, выдаваемой из касс банков для выплаты гражданам, в сравнении с аналогичным показателем за 2000 год повысился почти в 2 раза (рис. 6).

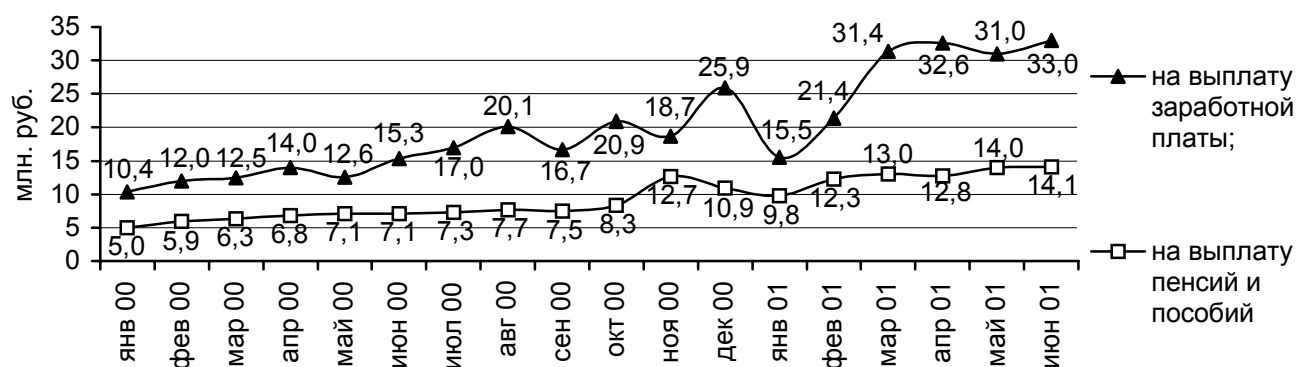


Рис. 6. Динамика выдач наличных денежных средств из касс банков на выплату заработной платы, пенсий и пособий

Между тем, темп роста наличного компонента был ниже темпа расширения безналичных средств, что не провоцировало развития инфляционных процессов. Главным образом удовлетворялся спрос на денежные средства со стороны растущего реального сектора экономики.

На протяжении I полугодия 2001 года отмечено сокращение валютного компонента денежного агрегата M3. Его величина уменьшилась с 100,0 млн. руб. на 1.01.2001 г. до 93,7 млн. руб. на 1.07.2001 г., или на 6,3%. В результате, снизилась валютизация денежной массы с 62,7% до 51,3%, что также косвенно свидетельствует о росте доверия к приднестровскому рублю и увеличении спроса на него.

Размер денежной базы за январь-июнь 2001 года повысился с 46,8 млн. руб. до 50,3 млн. руб., т. е. на 7,5%. Главным фактором её увеличения явился рост объёма наличности, находящейся в обращении. Сумма остальных составляющих денежной базы уменьшилась: средств в кассах банков – в 2 раза, обязательных резервов – на 39%, остатков средств на корреспондентских счетах, размещённых в ПРБ, – на 32,2% (табл. 5).

Динамика денежной базы (млн. руб.)

	На 1.01.2001 г.	На 1.07.2001 г.	Темп роста, %
Наличные деньги (вне касс банков)	26,8	37,2	138,8
Средства в кассах банков	1,6	0,8	50,0
Обязательные резервы	4,1	2,5	61,0
Корреспондентские счета коммерческих банков	14,3	9,7	67,8
Денежная база	46,8	50,3	107,5

В течение анализируемого периода величина денежной базы заметно варьировала как в ответ на действия рыночных сил, так и в результате административного регулирования денежного обращения со стороны ПРБ. Объем наиболее ликвидных средств банковской системы колебался от 41,1 млн. руб. до 55,7 млн. руб. (рис. 7).

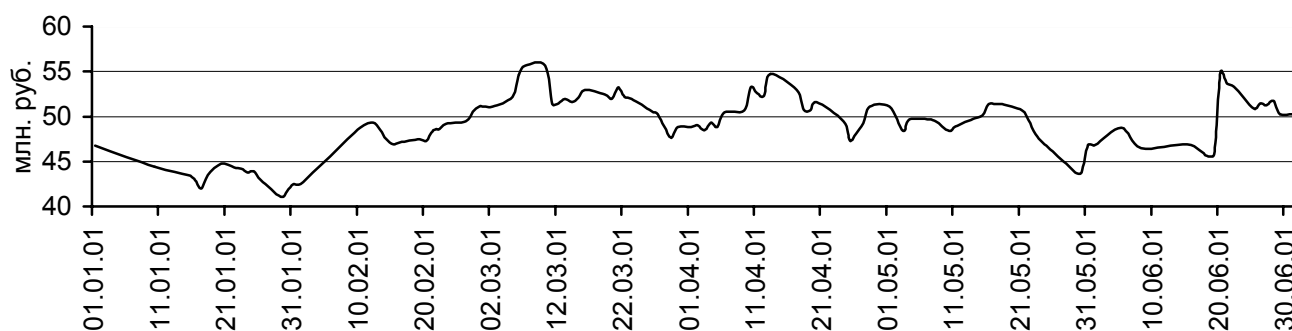


Рис. 7. Динамика денежной базы в I полугодии 2001 года

Сокращение остатков средств, депонированных банками в фондах обязательных резервов ПРБ, произошло ввиду снижения нормы резервирования привлечённых коммерческими банками средств от населения. С 1 марта 2001 года Приднестровским республиканским банком норма обязательного резервирования по рублёвым средствам уменьшена до 10%. С 1 апреля также снижена соответствующая ставка по средствам в иностранной валюте до 12%. В сложившихся экономических условиях данный уровень нормы резервирования является оптимальным, так как, с одной стороны, он способствует естественному расширению денежной массы в процессе роста экономики, с другой – не допускает чрезмерно быстрого мультиплицирования денежных средств на банковских счетах.

ВАЛЮТНЫЙ РЫНОК

Ситуацию, складывавшуюся на валютном рынке республики в I полугодии 2001 года, можно охарактеризовать как стабильную и предсказуемую. Не наблюдалось каких-либо серьёзных «возмущений», в том числе спекулятивного характера. В связи с этим, в истекшем периоде текущего года Приднестровским республиканским банком не предпринималось жёстких действий в области валютного регулирования. Напротив, проводилась целенаправленная работа по либерализации валютных отношений, призванная повысить доверие к деятельности Центрального банка и устранить возможные факторы генерирования ажиотажного спроса на иностранные денежные средства. В рамках данной политики были сняты ранее введённые ограничения на покупку иностранной валюты на аукционных торгах ПРБ (в части продажи валюты преимущественно под импортные контракты). С 22 марта 2001 года валютные средства на аукционе могут быть приобретены на цели, предусмотренные действующим законодательством. При этом торговые сессии ПРБ проводятся ежедневно.

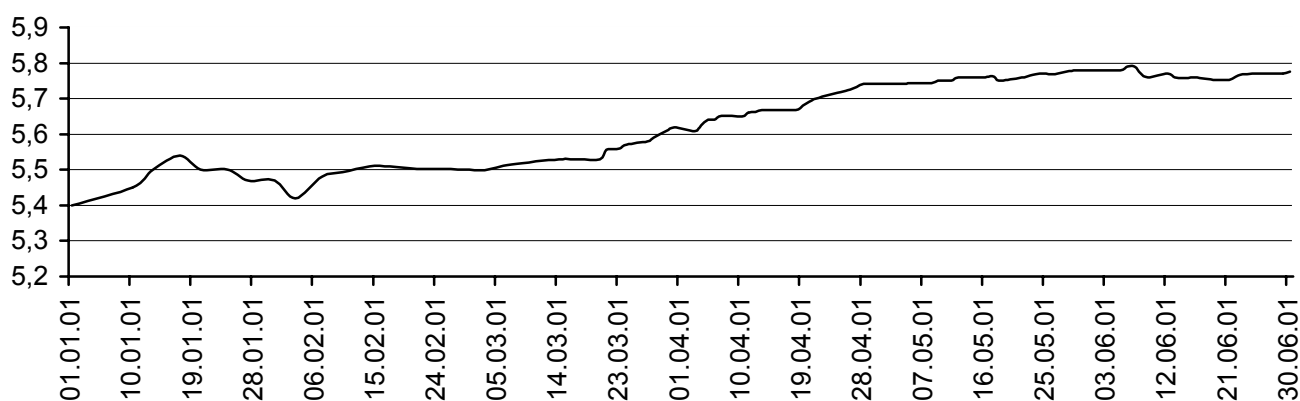


Рис. 8. Динамика официального валютного курса (руб. ПМР/долл. США) в I полугодии 2001 года

Указанные позитивные изменения происходили в условиях умеренной курсовой динамики (рис. 8). За январь-июнь 2001 года уровень девальвации составил всего 7,2% (табл. 6) при 20,8% за соответствующий период прошлого года.

Таблица 6

Уровень девальвации в I полугодии 2001 года

	Средневзвешенный валютный курс (руб. ПМР/долл. США)	Уровень девальвации, %	
		к предыдущему месяцу	к декабрю 2000 года
декабрь 2000 года	5,3795	-	-
январь 2001 года	5,4652	1,6	1,6
февраль 2001 года	5,4863	0,4	2,0
март 2001 года	5,5385	1,0	3,0
апрель 2001 года	5,6754	2,5	5,5
май 2001 года	5,7571	1,4	7,0
июнь 2001 года	5,7680	0,2	7,2

Оздоровление валютной сферы, а также некоторая общеэкономическая стабилизация позволили пересмотреть границы ранее объявленного валютного коридора и снизить его верхний предел. В итоге, управляемое плавание обменного курса в текущем году будет осуществляться в наклонном коридоре с параметрами 5,4 – 6,2 руб. за долл. США.

В рамках данной политики приднестровский рубль будет укрепляться по отношению к иностранным валютам. При этом прогнозируемая до конца 2001 года курсовая динамика выступит важным антиинфляционным фактором.

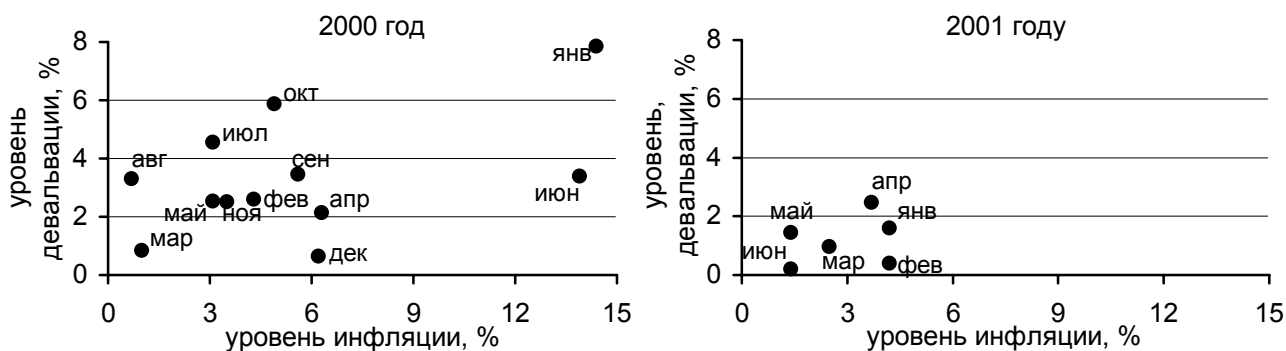


Рис. 9. Зависимость между уровнем инфляции и девальвации

О сдерживающем воздействии умеренной девальвации на ценовую ситуацию, складывающуюся на товарном рынке республики, свидетельствуют также фактические данные (рис. 9). Наблюдающееся на протяжении последних полутора лет замедление темпов роста валютного курса тесно коррелирует с ослаблением инфляционных явлений, что наиболее отчётливо проявилось в I полугодии текущего года. Необходимо отметить, что данный процесс происходил на фоне весьма активного расширения денежной массы.

Стабильные курсовые условия позитивно сказываются на развитии валютного рынка. Между тем, укрепление рубля, а, следовательно, реальное удешевление иностранных денежных единиц, ведёт к повышению спроса на валютные средства.

Так, совокупный спрос на безналичную иностранную валюту в I полугодии 2001 года оценивался в 9 млн. долл. (в среднемесечном исчислении), что значительно выше аналогичного показателя за предыдущий год. При этом в течение января-июня текущего года наблюдалась устойчивая тенденция увеличения объёмов покупки валютных средств как финансовыми, так и нефинансовыми предприятиями. Повышение спроса на иностранную валюту во многом корреспондировало с наблюдающимся в текущем году ростом импортных поставок. Увеличение импорта и оплаты ввозимых товаров сказалось на некотором снижении остатков средств на валютных счетах хозяйствующих субъектов (рис. 10). Между тем, в июне текущего года отмечалось значительное расширение экспортных поставок, что может повлиять на изменение данной ситуации в ближайшее время.

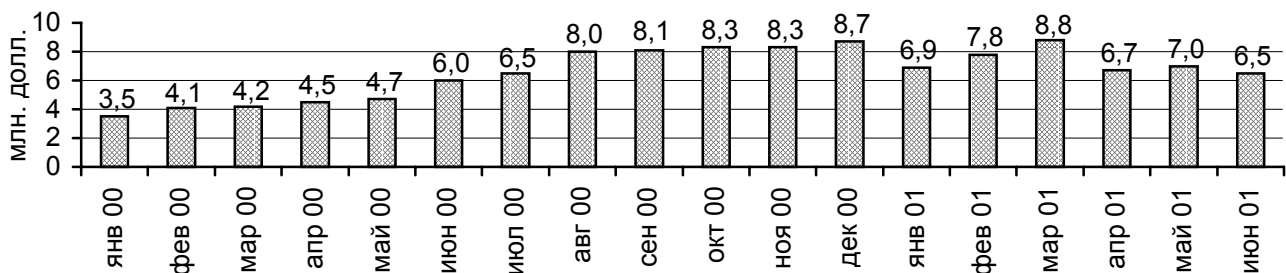


Рис. 10. Динамика остатков средств на валютных счетах хозяйствующих субъектов (на конец месяца)

Об интенсивности осуществления внешнеэкономической деятельности экономическими агентами ПМР также свидетельствует динамика остатков средств в иностранной валюте на корреспондентских счетах банков, размещённых в банках-нерезидентах. На протяжении I полугодия текущего года их размер заметно варьировал (от 5,7 млн. долл. до 8,7 млн. долл.).

Ситуация на рынке наличной валюты характеризовалась аналогичным увеличением спроса на иностранную наличность. С одной стороны, более медленное удорожание валютных средств в сравнении с товарами и услугами делает покупку иностранной валюты достаточно привлекательной. С другой стороны, наблюдающийся рост денежных доходов населения при достижении определённой финансовой стабилизации повышает склонность



Рис. 11. Динамика чистой покупки населением иностранной валюты и остатков средств на валютных счетах граждан

граждан к сбережению, что также сказывается на увеличении объёмов покупки иностранной наличности. Так, по итогам июня 2001 года чистая покупка населением иностранной валюты через обменные пункты банковских и кредитных учреждений составила 2,1 млн. долл., что превысило сумму приобретённых физическими лицами валютных средств в январе текущего года в 2,3 раза (рис. 11).

Хотя преобладающая часть населения предпочитает осуществлять сбережения в неорганизованной форме (в виде наличной валюты), тем не менее, наметилась тенденция к расширению организованных форм сбережений, что проявилось в некотором росте остатков средств на валютных счетах граждан в коммерческих банках.

КОММЕРЧЕСКИЕ БАНКИ

Ресурсная база

В течение I полугодия 2001 года – с 1.01.2001 г. по 1.07.2001 г. – ресурсная база коммерческих банков ПМР увеличилась с 317,4 млн. руб. до 349,4 млн. руб., (табл. 7), или на 10,1%.

Таблица 7

Структура пассивов коммерческих банков

	На 1.01.2001 г.	На 1.07.2001 г.	Темп роста, %
Пассивы-брутто, млн. руб.	317,4	349,4	110,1
В том числе:			
- в рублях ПМР, млн. руб.	90,0	102,9	114,3
- в иностранной валюте:			
- в рублёвом эквиваленте, млн. руб.	227,4	246,5	108,4
- в долларовом эквиваленте, млн. долл.	42,1	42,7	101,4
1. Привлечённые средства, млн. руб.	191,5	198,8	103,8
В том числе:			
- в рублях ПМР, млн. руб.	51,2	49,2	96,1
- в иностранной валюте:			
- в рублёвом эквиваленте, млн. руб.	140,3	149,6	106,6
- в долларовом эквиваленте, млн. долл.	26,0	25,9	99,6
2. Собственные средства (капитал), млн. руб.	122,2	146,2	119,6
В том числе:			
- в рублях ПМР, млн. руб.	37,6	52,3	139,1
- в иностранной валюте:			
- в рублёвом эквиваленте, млн. руб.	84,6	93,9	111,0
- в долларовом эквиваленте, млн. долл.	15,7	16,3	103,8
3. Доходы будущих периодов, млн. руб.	3,7	4,3	116,2
В том числе:			
- в рублях ПМР, млн. руб.	1,1	1,4	116,7
- в иностранной валюте:			
- в рублёвом эквиваленте, млн. руб.	2,6	2,9	111,5
- в долларовом эквиваленте, млн. долл.	0,5	0,5	100,0

Расширение ресурсной базы в текущем году было в основном обусловлено повышением размера пассивов коммерческих банков, номинированных в рублях ПМР. Так, с 1.01.2001 г. по 1.07.2001 г. рублёвые источники средств банков увеличились с 90,0 млн. руб. до 102,9 млн. руб., т. е. на 14,3%. За то же время их величина в иностранной валюте повысилась лишь на 1,4% – с 42,1 млн. долл. до 42,7 млн. долл..

На протяжении I полугодия 2001 года динамика пассивов-брутто коммерческих банков ПМР имела ярко выраженный волнообразный характер (рис. 12). На каждое первое число месяца отмечался существенный рост объёма пассивов с последующим заметным понижением общей суммы. Отмеченные колебания тесно коррелировали с изменениями размера пассивов в иностранной валюте. Соответственно, внутримесячное сокращение остатков средств на счетах связано главным образом с движением валютных ресурсов, т. е. осуществлением расчётов между экономическими агентами ПМР и других стран.

В аналитических целях действующие коммерческие банки, ранжированные по величине валюты баланса, условно разделены на 3 группы (до 20,0 млн. руб., от 20,0 млн. руб. до 35,0 млн. руб. и свыше 35,0 млн. руб.). К I группе отнесены три наиболее крупных банка; ко II и III группе – по четыре учреждения (соответственно средние и мелкие банки).

Наибольшая часть ресурсов банковской системы сосредоточена в банках, относящихся к I группе, – 56,8% на 1 января 2001 года, 58,1% на 1 июля 2001 года. Темп прироста их



Рис. 12. Динамика пассивов-брутто коммерческих банков ПМР в I полугодии 2001 года¹

ресурсов за I полугодие текущего года составил 13,8% и был выше, чем в двух остальных группах. Доля суммарных пассивов средних банков за анализируемый период увеличилась незначительно – с 29,7% до 30,0%, а их абсолютный размер возрос на 12,3%. Некоторое сужение ресурсной базы отмечено у банков, вошедших в III группу. На 1,5 процентных пункта уменьшился удельный вес их пассивов в общей структуре и на 1 июля 2001 года составил 12,0% совокупных пассивов коммерческих банков.

За январь-июнь текущего года собственные средства (капитал) коммерческих банков ПМР увеличились на 19,7% – с 122,2 млн. руб. на 1.01.2001 г. до 146,2 млн. руб. на 1.07.2001 г. Темп прироста капитала был выше, чем темп расширения пассивов-брутто в целом, следовательно, данный фактор был основополагающим в формировании банками ресурсной базы в истекшем периоде 2001 года. Привлечение внешних ресурсов происходило в меньших масштабах⁴.

Главным образом пополнялись фонды банков и уставный капитал. Совокупный размер последнего за I полугодие текущего года повысился с 97,8 млн. руб. до 116,5 млн. руб., или на 19,1%.

В разрезе вышеназванных групп в наибольшей мере увеличили собственный капитал крупные и мелкие банки – более чем на 30%, средние банки – на 7,3%. Но если у крупных банков процесс пополнения собственных средств сопровождался ростом общего объема пассивов, то у мелких банков, напротив, суммарный размер источников средств снижался. Следовательно, весомая часть ранее привлекаемых мелкими банками ресурсов в течение рассматриваемого периода переместилась в крупные и средние банки.

Следует отметить, что абсолютная величина уставного капитала группы средних банков больше, чем у крупных банков. По доле в уставном капитале всей банковской системы группы банков распределяются следующим образом: средние – 45,3%, крупные – 39,8%, мелкие – 14,9%. Вместе с тем, по эффективности функционирования уставного капитала, то есть с точки зрения проводимой банками политики в области формирования ресурсов, группы банков ранжируются в иной последовательности. Так, на 1 рубль уставного капитала крупными банками привлечено денежных средств от экономических агентов почти на 3 рубля, мелкими – на 1,1 рубля (из расчёта на 1.07.2001 г.). По группе средних банков наблюдается иная картина – размер привлечённых средств на указанную дату оказался меньше уставного капитала в 1,4 раза. Следовательно, можно сделать вывод о характере проводимой разными группами коммерческих банков ПМР политике. Наиболее активной и экспансионистской политики придерживаются крупные банки, которые в своей деятельности опираются в основном на привлекаемые ресурсы, что позволяет им расширять и

³ Соответствует итогу консолидированного баланса-брутто коммерческих банков, а также величине активов-брутто.

⁴ Расчёт произведён на брутто основе, что допускает некоторую степень погрешности величин.

диверсифицировать активные операции и параллельно за счёт этого наращивать собственный капитал.

Политика, осуществляемая средними банками, весьма консервативна. Занимая вторые позиции в конкурентной борьбе с крупными банками в сфере привлечения сторонних ресурсов, эти банки во многом ориентированны на использование средств своих акционеров. При этом можно предположить, что банки данной группы избирательно подходят к объектам и субъектам размещения ресурсов, кредитуя преимущественно аффилированных лиц.

Мелкие банки проводят свойственную им политику выживания, поддерживая определённый паритет между объёмами собственных и привлечённых средств, а также суммами, вовлечёнными в активные операции.

Величина привлечённых средств банковской системой ПМР в целом на 1 июля 2001 года составила 198,8 млн. руб. (табл. 8). По отношению к 1 января текущего года она возросла на 3,8% Остатки денежных средств на счетах нефинансовых предприятий (юридических лиц и предпринимателей без образования юридического лица) несколько сократились (на 7,5%) и на 1.07.2001 г. составили 64,0 млн. руб.

Таблица 8

Привлечённые средства коммерческих банков

	На 1.01.2001 г.	На 1.07.2001 г.	Темп роста, %
Привлечённые средства-брутто, млн. руб.	191,5	198,8	103,8
В том числе:			
- в рублях ПМР, млн. руб.	51,2	49,2	96,1
- в иностранной валюте:			
- в рублёвом эквиваленте, млн. руб.	140,3	149,6	106,6
- в долларовом эквиваленте, млн. долл.	26,0	25,9	99,6
1. Депозиты нефинансовых предприятий, млн. руб.	69,2	64,0	92,5
В том числе:			
- в рублях ПМР, млн. руб.	22,0	26,3	119,5
- в иностранной валюте:			
- в рублёвом эквиваленте, млн. руб.	47,2	37,7	79,9
- в долларовом эквиваленте, млн. долл.	8,7	6,5	74,7
2. Депозиты населения, млн. руб.	41,1	45,5	110,7
В том числе:			
- в рублях ПМР, млн. руб.	1,4	2,0	142,8
- в иностранной валюте:			
- в рублёвом эквиваленте, млн. руб.	39,7	43,5	109,6
- в долларовом эквиваленте, млн. долл.	7,3	7,5	102,7
3. Межбанковские кредиты, млн. руб.	27,4	40,2	146,7
В том числе:			
- в рублях ПМР, млн. руб.	11,9	10,6	89,1
- в иностранной валюте:			
- в рублёвом эквиваленте, млн. руб.	15,5	29,6	191,0
- в долларовом эквиваленте, млн. долл.	2,9	5,1	175,9
4. Кредиторская задолженность, млн. руб.	11,6	10,8	93,1
В том числе:			
- в рублях ПМР, млн. руб.	8,0	5,1	63,7
- в иностранной валюте:			
- в рублёвом эквиваленте, млн. руб.	3,6	5,7	158,3
- в долларовом эквиваленте, млн. долл.	0,7	1,0	142,8
5. Прочие обязательства, млн. руб.	42,3	38,4	90,8
В том числе:			
- в рублях ПМР, млн. руб.	8,0	5,3	66,3
- в иностранной валюте:			
- в рублёвом эквиваленте, млн. руб.	34,3	33,1	96,5
- в долларовом эквиваленте, млн. долл.	6,4	5,7	89,1

За январь-июнь 2001 года размер средств населения, размещённых в коммерческих банках, повысился с 41,1 млн. руб. до 45,5 млн. руб., или на 10,6%. Определённый рост организованных сбережений граждан стал возможен вследствие наметившейся в последнее время тенденции увеличения реальных денежных доходов населения.

Активное развитие в текущем году получил межбанковский кредитный рынок. Объём заимствованных на нём банками средств с 1.01.2001 г по 1.07.2001 г. возрос почти в 1,5 раза и достиг 40,2 млн. руб.

Несколько уменьшилась сумма кредиторской задолженности коммерческих банков и их прочих обязательств.

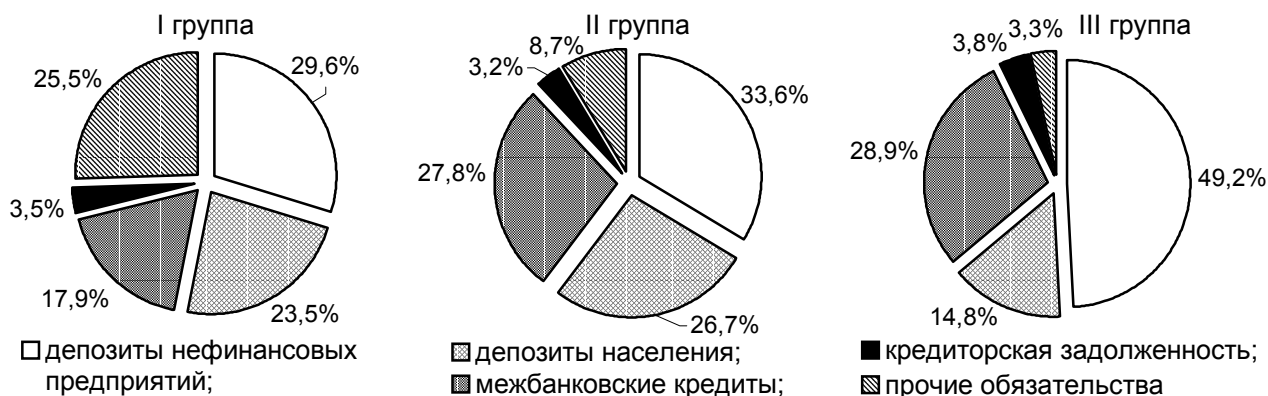


Рис. 13. Структура привлечённых средств групп банков на 1.07.2001 г.

Более 70% всех привлечённых средств сосредоточено в крупных банках, около 20% – в средних, 10% – в мелких. Структура привлечённых денежных средств группы крупных банков относительно равномерна – ни один из источников не носит доминирующего характера (рис. 13). Это несколько уравнивает риски, связанные с возникновением неблагоприятной ситуации в каком-либо из сегментов рынка финансовых ресурсов. С данной точки зрения менее эффективен состав привлечённых средств мелких банков. Около 50% их ресурсов – депозиты нефинансовых предприятий.

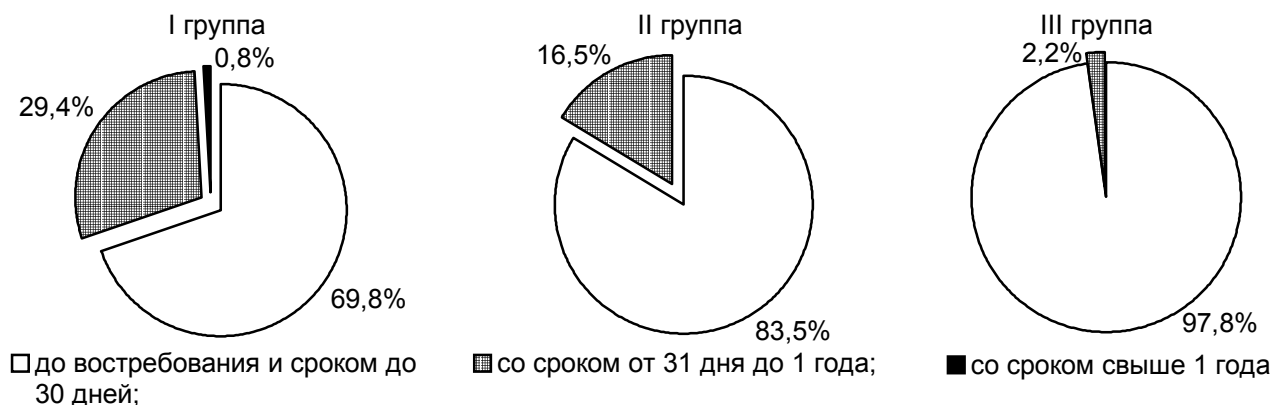


Рис. 14. Структура средств, привлечённых от нефинансовых предприятий на 1.07.2001 г.

В крупных банках сравнительно большая часть денежных средств, привлечённых от экономических агентов, размещена на сроки свыше 31 дня, т. е. не носит текущего характера. На 1.07.2001 г. удельный вес данных депозитов нефинансовых предприятий составил около 30%, населения – более 90% всех привлечённых средств от юридических лиц и граждан соответственно (рис. 14, 15). Это даёт возможность крупным банкам более широко и оптимально управлять собственной ликвидностью в процессе размещения ресурсов в активных операциях.

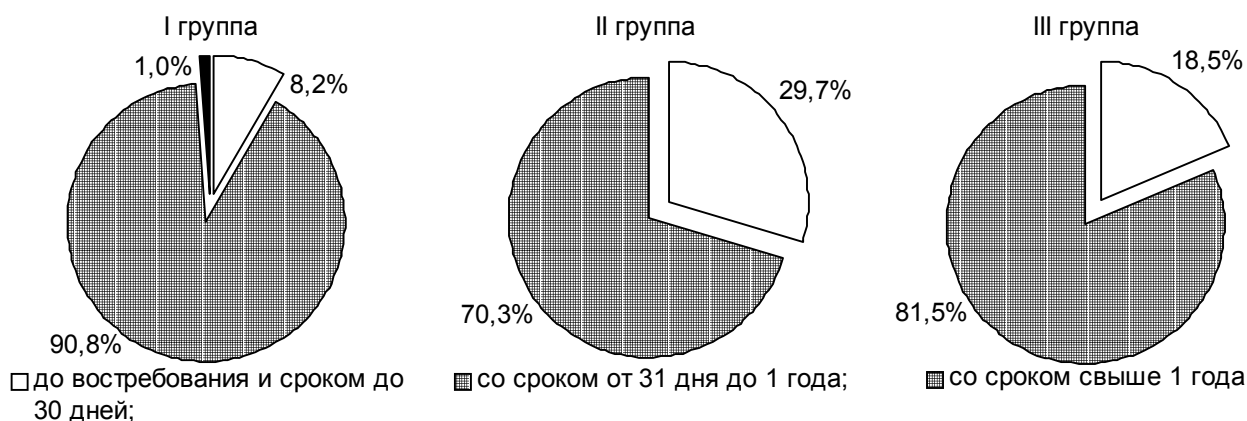


Рис. 15. Структура средств, привлечённых от населения на 1.07.2001 г.

Аналогичные показатели в остальных двух группах банков значительно меньше. Так, у средних банков они равны 16,5% и 70,3%; у мелких – 2,2% и 81,5%.

Деятельность банков по размещению денежных средств

Заметные изменения отмечены в активной части балансов коммерческих банков ПМР (табл. 9).

Таблица 9

Структура активов коммерческих банков

	На 1.01.2001 г.	На 1.07.2001 г.	Темп роста, %
Активы-брутто, млн. руб.	317,4	349,4	110,1
В том числе:			
- в рублях ПМР, млн. руб.	90,2	100,6	111,5
- в иностранной валюте:			
- в рублёвом эквиваленте, млн. руб.	227,2	248,8	109,5
- в долларовом эквиваленте, млн. долл.	42,1	43,1	102,4
1. Наличность, млн. руб.	6,8	9,2	135,3
В том числе:			
- в рублях ПМР, млн. руб.	1,5	1,5	100,0
- в иностранной валюте:			
- в рублёвом эквиваленте, млн. руб.	5,3	7,7	145,3
- в долларовом эквиваленте, млн. долл.	1,0	1,3	130,0
2. Счета банков в ПРБ, млн. руб.	37,4	29,0	77,5
В том числе:			
- в рублях ПМР, млн. руб.	18,4	12,2	66,3
- в иностранной валюте:			
- в рублёвом эквиваленте, млн. руб.	19,0	16,8	88,4
- в долларовом эквиваленте, млн. долл.	3,5	2,9	82,9
3. Корсчета в банках-нерезидентах:			
- в рублёвом эквиваленте, млн. руб.	40,9	44,1	107,8
- в долларовом эквиваленте, млн. долл.	7,6	7,6	100,0
4. Ссудная задолженность, млн. руб.	120,7	160,4	132,9
В том числе:			
- в рублях ПМР, млн. руб.	26,3	41,6	158,2
- в иностранной валюте:			
- в рублёвом эквиваленте, млн. руб.	94,4	118,8	125,8
- в долларовом эквиваленте, млн. долл.	17,5	20,5	117,7
5. Вложения в ценные бумаги, млн. руб.	23,7	26,6	112,2

В том числе:			
- в рублях ПМР, млн. руб.	2,9	2,9	100,0
- в иностранной валюте:			
- в рублёвом эквиваленте, млн. руб.	20,8	23,7	113,9
- в долларовом эквиваленте, млн. долл.	3,9	4,1	105,1
6. Дебиторская задолженность, млн. руб.	10,9	9,3	85,3
В том числе:			
- в рублях ПМР, млн. руб.	9,1	7,0	76,9
- в иностранной валюте:			
- в рублёвом эквиваленте, млн. руб.	1,8	2,3	127,8
- в долларовом эквиваленте, млн. долл.	0,3	0,4	133,3
7. Имущество банков, млн. руб.	11,9	17,2	144,5
8. Прочие активы, млн. руб.	65,1	53,8	82,6
В том числе:			
- в рублях ПМР, млн. руб.	19,9	18,1	91,0
- в иностранной валюте:			
- в рублёвом эквиваленте, млн. руб.	45,2	35,7	79,0
- в долларовом эквиваленте, млн. долл.	8,4	6,2	73,8

Наиболее явные структурные сдвиги, произошедшие в составе активов на протяжении I полугодия 2001 года, связаны главным образом с повышением абсолютной и относительной величины кредитных вложений (ссудной задолженности экономических агентов). На 1 июля текущего года объем ссудной задолженности юридических и физических лиц перед коммерческими банками достиг 160,4 млн. руб. и возрос по отношению к 1 января 2001 года на 32,9%.

В структуре активов всех выделенных групп банков преобладает ссудная задолженность клиентов (рис. 16) – 41,7% в крупных банках, 53,9% в средних и 61,3% в мелких (на 1.07.2001 г.). Несмотря на то, что удельный вес кредитных вложений в составе активов первой группы банков меньше, в номинальном выражении их сумма в 1,5 раза и 3,3 раза больше, чем у средних и мелких банков соответственно.

В структуре кредитных вложений всех рассматриваемых групп банков превалирует задолженность со сроком погашения до 1 года, т. е. краткосрочного характера (рис. 17). Вместе с тем, необходимо отметить, что крупные банки значительно расширили масштабы кредитования на длительные сроки (свыше 1 года). Так, на 1 января 2001 года в составе их кредитного портфеля доля указанных ссуд составляла 5,0%, а на 1 июля текущего года она возросла почти до 22% (в абсолютном выражении остаток ссудной задолженности данного

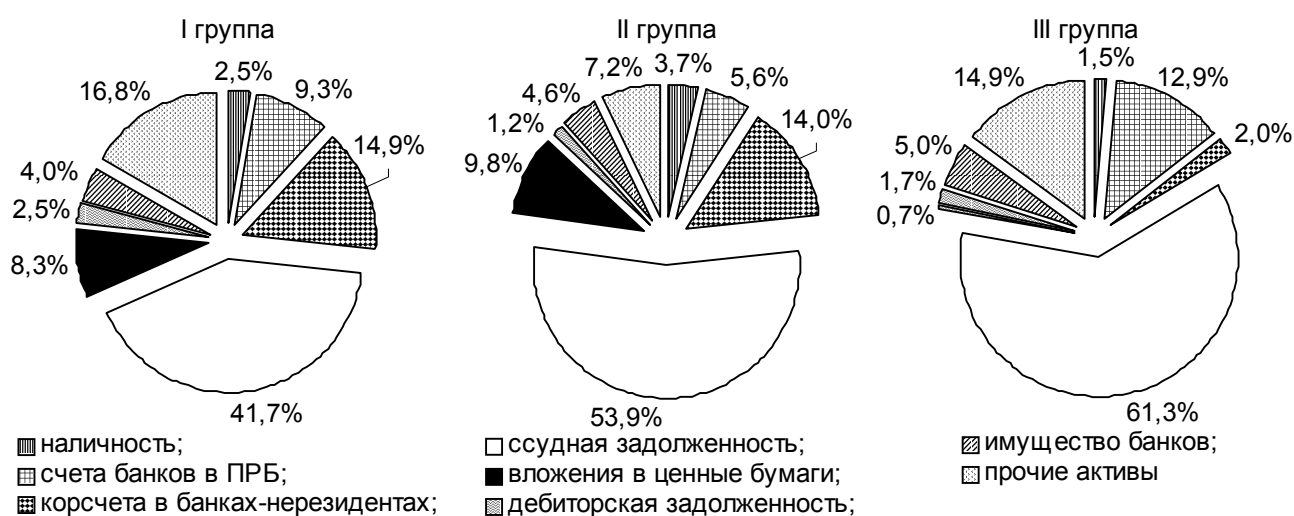


Рис. 16. Структура активов групп банков на 1.07.2001 г.



Рис. 17. Структура кредитных вложений групп банков по срочности на 1.07.2001 г.

вида достиг 18,8 млн. руб.).

Удельный вес просроченной задолженности по выданным кредитам на 1.07.2001 г. у банков, вошедших в I группу, равнялся 5,3%, у банков II и III групп – 8,7% и 13,7% соответственно, т. е. качество кредитного портфеля мелких банков несколько ниже.

Можно отметить, что банки всех аналитических групп в своей деятельности сталкиваются с проблемой оптимальной трансформации имеющихся ресурсов в активные операции. Существует заметная несоотнесённость между активами и пассивами различной «длины».

Матрицы позиционирования, разработанные на основе имеющихся данных, позволяют судить, хотя и с известной степенью погрешности, об эффективности политики коммерческих банков в области привлечения и размещения финансовых ресурсов, а также дают возможность оценить потенциальный риск утраты ликвидности либо выявить избыток ликвидных средств (табл. 10 – 12).

В процессе оперирования наличностью, средствами на корреспондентских счетах, размещения денежных средств в ссудных операциях и в операциях с ценными бумагами банки используют значительные объёмы собственных средств, в том числе акционерный капитал.

Данная ситуация весьма благоприятна с точки зрения уровня риска. Использование банками собственных средств и покрытие ими активов различной степени ликвидности практически минимизирует возможные риски трансформации денежных ресурсов.

Таблица 10

Матрица позиционирования I группы банков на 1.07.2001 г. (млн. руб.)

Ресурсы (пассивы)	Средства (активы)					Итого
	Наличность и корсчета	Краткосрочные	Долгосрочные	Имущество банков	Прочие активы	
Текущие	30,4					30,4
Краткосрочные		64,5				64,5
Долгосрочные			0,5			0,5
Капитал	13,4	14,2	18,3	7,9	6,1	59,9
Прочие пассивы					40,1	40,1
Итого	43,8	78,7	18,8	7,9	46,2	195,4

Таблица 11

Матрица позиционирования II группы банков на 1.07.2001 г. (млн. руб.)

Ресурсы (пассивы)	Средства (активы)					
	Наличность и корсчета	Кратко-срочные	Долго-срочные	Имущество банков	Прочие активы	Итого
Текущие	13,6					13,6
Краткосрочные		19,8				19,8
Долгосрочные			-			-
Капитал	7,4	41,2	3,2	4,6	3,7	60,1
Прочие пассивы					7,3	7,3
Итого	21,0	61,0	3,2	4,6	11,0	100,8

Таблица 12

Матрица позиционирования III группы банков на 1.07.2001 г. (млн. руб.)

Ресурсы (пассивы)	Средства (активы)					
	Наличность и корсчета	Кратко-срочные	Долго-срочные	Имущество банков	Прочие активы	Итого
Текущие	5,0	4,3				9,3
Краткосрочные		7,8				7,8
Долгосрочные			-			-
Капитал		12,8		2,1	6,9	21,8
Прочие пассивы					1,4	1,4
Итого	5,0	24,9	-	2,1	8,3	40,3

Так, банки I и II группы производят долгосрочное кредитование, опираясь главным образом на собственный капитал.

У мелких банков отмечается частичный переток более коротких пассивов в более длинные активы. В подобной ситуации могут повышаться риски, связанные с утратой текущей ликвидности.

При этом у всех групп банков отмечается определённая несбалансированность ликвидности, а именно её некоторый избыток. Высокие риски, связанные с кредитованием предприятий реального сектора, являются основным сдерживающим фактором развития финансовой сферы. Между тем можно отметить, что в целом банковская система ПМР функционирует довольно стабильно. Положительную направленность имеет динамика финансовых результатов деятельности банков.

ДЕНЕЖНО-КРЕДИТНАЯ СФЕРА В ИЮНЕ 2001 ГОДА

Инфляция

По данным Главного статистического управления Министерства экономики ПМР, в июне 2001 года уровень инфляции составил 1,4%, что немногим выше значения предыдущего месяца, в котором потребительские цены выросли на 1,36%.

В июне по отношению к маю продовольственные и непродовольственные товары подорожали на 1,10% и 1,12% соответственно. Тарифы на услуги, оказываемые населению, увеличились на 3,54%.

Оптовые цены предприятий на промышленную продукцию за июнь текущего года повысились на 0,4%.

Валютный курс

С 1 июня по 1 июля 2001 года значение официального валютного курса несколько снизилось с 5,78 рублей за доллар до 5,775 рублей за доллар. Средневзвешенная величина обменного курса в июне составила 5,768 рублей за доллар и в сравнении с предыдущим месяцем возросла на 0,2%.

Денежный рынок

В течение июня 2001 года объём наличных денег (денежный агрегат M0), находящихся в обращении, повысился с 32,5 млн. руб. до 37,2 млн. руб., или на 14,5%. Основным каналом предложения наличности являлись выдачи денежных средств из касс банков на выплату заработной платы, пенсий и пособий. В июне на эти цели было направлено наличных денег в сумме 47,1 млн. руб., или на 2,1 млн. руб. больше, чем в предыдущем месяце.

В целом размер рублёвой денежной массы (M2х) увеличился с 81,9 млн. руб. (на 1.06.2001 г.) до 89 млн. руб. (на 1.07.2001 г.), т. е. на 8,7%. В структуре M2х доля наличных денег (вне касс банков) возросла с 39,7% до 41,8%. Соответственно, удельный вес депозитов снизился с 57,5% до 55,6%. Также сократилась доля средств в операциях с ценными бумагами с 2,8% до 2,6%.

За анализируемый месяц величина денежного агрегата M3 повысилась на 8,7 млн. руб. и на 1 июля 2001 года достигла 182,7 млн. руб. (прирост составил 14,6%). Расширение M3 произошло в основном за счёт увеличения рублёвой составляющей. Валютный компонент возрос всего на 1,6 млн. руб., или на 1,7%, что результативалось в уменьшении валютизации денежной массы.

Рост суммы наличных денег в обращении послужил также основным фактором увеличения денежной базы. На 1.06.2001 г. её размер составлял 46,8 млн. руб., на 1.07.2001 г. – 50,3 млн. руб. На анализируемые даты мультипликатор M2х равнялся 1,75 и 1,77 соответственно.

Пассивы и активы коммерческих банков

С 1.06.2001 г. по 1.07.2001 г. совокупная величина пассивов-брутто сократилась на 7,8 млн. руб., т. е. на 2,2%. При этом пассивы банков, номинированные в приднестровских рублях, возросли с 96,4 млн. руб. (1.06.2001 г.) до 102,4 млн. руб. (1.07.2001 г.), или на 6,2%; а их сумма в иностранной валюте снизилась с 45,1 млн. долл. до 42,7 млн. долл., или на 5,3%.

За июнь текущего года отмечено увеличение собственного капитала банков с 134,4 млн. руб. до 146,2 млн. руб., или на 8,8%. Между тем, остатки привлечённых средств уменьшились с 218,6 млн. руб. до 198,8 млн. руб., или на 9,1%. Соответственно, определённые изменения претерпела структура привлечённых банками средств (табл. 13).

Таблица 13

Структура привлечённых средств коммерческих банков

	На 1.06.2001 г.		На 1.07.2001 г.		Темп роста, %
	тыс. руб.	уд. вес, %	тыс. руб.	уд. вес, %	
Привлечённые средства-брутто	218 593,5	100,0	198 802,3	100,0	90,9
В том числе:					
- средства нефинансовых предприятий	67 312,1	30,8	63 971,0	32,2	95,0
- средства населения	45 111,7	20,6	45 464,4	22,8	100,8
- межбанковские кредиты	49 737,5	22,8	40 167,4	20,2	80,8
- кредиторская задолженность	12 297,2	5,6	10 847,7	5,5	88,2
- прочие обязательства	44 135,0	20,2	38 351,8	19,3	86,9

В составе привлечённых ресурсов в июне снизились остатки средств нефинансовых предприятий с 67,3 млн. руб. до 64,0 млн. руб., или на 5,0%. На счетах юридических лиц и предпринимателей без образования юридического лица по-прежнему преобладали средства, размещённые на краткосрочной основе (до востребования и сроком до 30 дней). Однако в июне отмечено некоторое сокращение их объёма – с 52,8 млн. руб. до 49,2 млн. руб., или на 6,8%. Доля данных ресурсов уменьшилась с 78,5% до 77,0%. При этом произошло повышение остатков средств на депозитах нефинансовых предприятий со сроком размещения от 31 дня до 1 года (с 13,9 млн. руб. до 14,1 млн. руб.), соответственно, возрос их удельный вес (с 20,6% до 22,0%).

За анализируемый месяц сумма денежных средств, привлечённых банками от граждан, практически не изменилась и на 1 июля 2001 года составила 45,5 млн. руб. Хотя удельный вес депозитов населения возрос с 20,6% до 22,8%. Увеличилась доля вкладов до востребования и сроком до 30 дней (с 12,9% на 1.06.2001 г. до 13,4% на 1.07.2001 г.), а также срочных депозитов со сроком свыше 1 года (с 0,3% до 0,5% соответственно). Удельный вес депозитов физических лиц со сроком размещения от 31 дня до 1 года остался на прежнем уровне.

В составе активов коммерческих банков ПМР, рассчитанных на брутто-основе, преобладающая часть средств была сосредоточена на ссудных счетах юридических и физических лиц, т. е. участвовала в финансировании экономических агентов. Доля ссудной задолженности перед банками в структуре активов за анализируемый месяц возросла с 40,7% до 45,9% (табл. 14).

Таблица 14

Структура активов-брутто коммерческих банков

	На 1.06.2001 г.		На 1.07.2001 г.		Темп роста, %
	тыс. руб.	уд. вес, %	тыс. руб.	уд. вес, %	
Активы-брутто	357 212,5	100,0	349 383,5	100,0	97,8
В том числе:					
- наличность	13 316,6	3,7	9 188,2	2,6	69,0
- счета банков в ПРБ	29 677,8	8,3	28 951,3	8,3	97,5
- корреспондентские счета в банках-нерезидентах	43 266,0	12,1	44 061,3	12,6	101,8
- ссудная задолженность	145 418,4	40,7	160 357,5	45,9	110,3
- вложения в ценные бумаги	36 114,9	10,1	26 562,0	7,6	73,5
- дебиторская задолженность	11 079,4	3,1	9 337,9	2,7	84,3
- имущество банков	17 007,0	4,8	17 173,6	4,9	101,0
- прочие активы	61 332,4	17,2	53 751,7	15,4	87,6

Абсолютная величина кредитных вложений коммерческих банков ПМР (остатка ссудной задолженности) повысилась с 145,4 млн. руб. до 160,4 млн. руб., или на 10,3% (табл. 15).

Таблица 15

Кредитные вложения банков (остаток ссудной задолженности), тыс. руб.

	На 1.06.2001 г.	На 1.07.2001 г.	Темп роста, %
Кредитные вложения	145 418,4	160 357,5	110,3
1. В том числе (по срочности):			
- краткосрочные	130 405,8	138 367,4	105,1
- долгосрочные	13 805,6	21 990,1	159,3
- просроченные	15 012,6	13 905,5	92,6
2. В том числе (по заёмщикам):			
- кредиты нефинансовым предприятиям	131 579,0	143 644,2	109,2
- кредиты населению	6 624,9	7 415,7	111,9
- кредиты банкам	7 214,5	9 297,6	128,9

За июнь 2001 года ссудная задолженность долгосрочного характера увеличилась на 8,2 млн. руб. и на 1 июля 2001 года составила 22,0 млн. руб. Сократилась просроченная ссудная задолженность. На 1.06.2001 г. её величина равнялась 15,1 млн. руб., на 1.07.2001 г. – 13,9 млн. руб.

В июне 2001 года средние процентные ставки по кредитам, номинированным в приднестровских рублях, претерпели заметные изменения. Так, ставки по кредитам, выдаваемым юридическим лицам, снизились на 9,8 процентных пункта и составили 19,0% годовых; физическим лицам, – напротив, повысились на 6,9 процентных пункта, достигнув 46,1% годовых.

По ссудам, предоставляемым субъектам нефинансового сектора в иностранной валюте, процентные ставки остались на прежнем уровне – 20,4% годовых. Ставки на потребительские валютные кредиты снизились на 1%% (процентный пункт), составив 9,7% годовых.

СТАТИСТИЧЕСКОЕ ПРИЛОЖЕНИЕ

Таблица 16

Основные социально-экономические показатели развития Приднестровской Молдавской Республики

		Период															
		I кв.	I пол.	9 мес.	год												
1. Валовой внутренний продукт, млн. руб.	1999	74,6	156,3	266,5	477,7												
	2000	175,1	350,6	628,2	916,7												
	2001	276,5															
% к соответствующему периоду предыдущего года (в сопоставимых ценах)	1999	86,0	95,4	101,1	69,9												
	2000	94,5	86,7	83,7	79,1												
	2001	100,9															
2. Объём промышленной продукции, млн. руб.		I кв.	I пол.	9 мес.	год	янв	янв-фев	янв-мар	янв-апр	янв-май	янв-июн	янв-июл	янв-авг	янв-сен	янв-окт	янв-ноя	янв-дек
	1999	109,4	234,3	370,9	718,0	32,8	75,2	109,3	149,9	189,5	234,3	276,7	321,9	370,9	470,7	581,4	718,0
	2000	470,0	976,6	1559,6	2207,8	134,6	291,8	470,0	639,1	793,4	976,6	1161,4	1336,8	1559,6	1775,3	1245,4	2207,8
	2001	796,4	1568,2			252,4	514,1	796,4	1051,8	1299,0	1568,2						
% к соответствующему периоду предыдущего года (в сопоставимых ценах)	1999	71,0	81,3	89,5	96,2	61,4	68,4	71,0	75,1	76,9	81,3	83,3	86,4	89,5	91,8	94,6	96,2
	2000	141,3	128,3	123,6	116,5	150,7	148,6	141,3	133,7	131,0	128,3	129,4	125,7	123,6	123,5	117,5	116,5
	2001	111,2	108,1			115,3	111,8	111,2	109,5	107,9	108,1						
3. Розничный товарооборот, млн. руб.		I кв.	I пол.	9 мес.	год	янв	янв-фев	янв-мар	янв-апр	янв-май	янв-июн	янв-июл	янв-авг	янв-сен	янв-окт	янв-ноя	янв-дек
	1999	31,9	68,8	114,3	187,2	9,5	19,4	31,9	55,4	76,1	68,8	114,3	135,0	114,3	181,3	207,5	187,2
	2000	69,4	148,3	253,3	430,0	19,9	44,7	69,4	93,5	115,3	148,3	181,1	216,3	253,3	293,5	365,9	430,0
	2001	142,1	305,8			44,4	89,9	142,1	194,1	248,8	305,8						
% к соответствующему периоду прошлого года (в сопоставимых ценах)	1999	77,7	76,7	75,7	81,7	73,3	74,9	77,7	71,8	78,3	76,7	79,4	79,6	75,7	80,1	80,6	81,7
	2000	96,8	96,3	109,4	111,9	87,1	98,2	96,8	97,2	94,4	96,3	101,1	105,6	109,4	113,4	114,7	111,9
	2001	114,3	112,0			114,2	118,3	114,3	115,5	114,2	112,0						
4. Продукция сельского хозяйства в сопоставимых ценах, %					год												
	1999				72,0												
	2000				81,1												
5. Инвестиции в основной капитал, млн. руб.		I кв.	I пол.	9 мес.	год												
	1999	2,8	8,9	20,8	51,0												
	2000	8,5	22,0	41,5	145,3												
	2001	35,2	159,2														
% к соответствующему периоду прошлого года (в сопоставимых ценах)	1999	114,5	95,5	159,9	148,3												
	2000	97,0	85,0	40,4	103,8												
	2001	3,0 р.	2,3 р.														
6. Внешнеторговый оборот, млн. долл.		I кв.	I пол.	9 мес.	год	янв	янв-фев	янв-мар	янв-апр	янв-май	янв-июн	янв-июл	янв-авг	янв-сен	янв-окт	янв-ноя	янв-дек
	1999	145,2	290,1	484,5	674,6	41,9	86,0	145,2	186,9	238,6	290,1	347,1	428,8	484,5	541,6	599,3	674,6
	2000	176,5	389,2	598,3	817,3	52,1	108,2	176,5	239,8	321,5	389,2	457,2	519,9	598,3	671,3	748,2	817,3
	2001	223,2	470,4			75,0	142,8	223,2	299,8	381,7	470,4						

в % к соответствующему периоду предыдущего года	1999	53,2	56,1	68,2	72,8			53,2	54,6	55,7	56,1	59,3	65,8	68,2	69,4	70,3	72,8
	2000	121,5	124,9	123,5	121,2	117,4	125,7	121,5	119,3	125,5	124,9	123,0	121,2	123,5	124,3	124,9	121,2
	2001	126,4	120,8			144,0	132,0	126,4	125,0	118,7	120,8						
7. Экспорт товаров, млн. долл.		I кв.	I пол.	9 мес.	год	янв	янв-фев	янв-мар	янв-апр	янв-май	янв-июн	янв-июл	янв-авг	янв-сен	янв-окт	янв-ноя	янв-дек
	1999	44,9	111,0	180,7	258,0	12,1	26,7	44,9	66,9	88,5	111,0	134,5	158,4	180,7	205,0	228,2	258,0
	2000	74,3	161,8	248,2	328,1	20,2	45,1	74,3	101,8	132,1	161,8	190,9	216,3	248,2	277,5	306,9	328,1
	2001	90,1	199,6			26,4	55,3	90,1	122,7	154,6	199,6						
в % к соответствующему периоду предыдущего года	1999	50,5	60,7	69,6	76,1			50,5	54,9	56,6	60,7	63,4	66,9	69,6	72,5	73,3	76,1
	2000	165,4	145,8	137,4	127,1	167,0	168,9	165,4	152,2	149,3	145,8	141,9	136,5	137,4	135,3	134,5	127,1
	2001	121,2	123,4			130,7	122,8	121,2	120,5	117,0	123,4						
8. Импорт товаров, млн. долл.		I кв.	I пол.	9 мес.	год	янв	янв-фев	янв-мар	янв-апр	янв-май	янв-июн	янв-июл	янв-авг	янв-сен	янв-окт	янв-ноя	янв-дек
	1999	100,3	179,1	303,8	416,6	32,5	59,4	100,3	120,0	150,2	179,1	212,6	270,4	303,8	336,6	371,1	416,6
	2000	102,2	227,4	350,1	489,2	31,9	63,1	102,2	138,0	189,4	227,4	266,3	303,6	350,1	359,6	441,3	489,2
	2001	133,2	270,8			48,6	87,5	133,2	177,1	227,2	270,8						
в % к соответствующему периоду предыдущего года	1999	54,6	53,5	67,4	70,9			54,6	54,5	55,1	53,5	56,9	65,2	67,4	67,7	68,6	70,9
	2000	101,8	113,3	115,2	117,5	98,9	106,2	101,8	102,8	112,9	113,3	112,2	112,3	115,2	117,5	118,9	117,5
	2001	130,2	119,1			152,5	138,7	130,2	128,4	119,9	119,1						
9. Сальдо внешнеторгового оборота, млн. долл.		I кв.	I пол.	9 мес.	год	янв	янв-фев	янв-мар	янв-апр	янв-май	янв-июн	янв-июл	янв-авг	янв-сен	янв-окт	янв-ноя	янв-дек
	1999	-44,3	-68,1	-123,1	-158,6	-20,4	-32,7	-44,3	-53,1	-61,7	-68,1	-78,1	-112,0	-123,1	-131,6	-142,9	-158,6
	2000	-27,9	-65,6	-101,8	-161,2	-11,9	-18,0	-27,9	-36,1	-57,3	-65,6	-73,4	-87,3	-101,8	-118,1	-134,4	-161,2
	2001	-43,1	-71,2			-22,1	-32,1	-43,1	-50,5	-72,6	-71,2						
10. Сальдо счёта текущих операций платёжного баланса, млн. долл.		I кв.	I пол.	9 мес.	год	янв	фев	мар	апр	май	июн	июл	авг	сен	окт	ноя	дек
	1999	-60,3	-104,0	-170,0	-215,1												
	2000	-36,4	-82,1	-128,2	-192,0	-15,7	-9,0	-11,7	-10,8	-22,8	-12,2	-13,1	-15,9	-17,2	-18,7	-17,6	-27,6
	2001	-49,3				-24,2	-12,1	-13,0									
11. Денежные доходы населения, трлн. руб.		I кв.	I пол.	9 мес.	год												
	1999	59,4	116,6	220,6	374,3												
	2000	134,5	238,2	469,9	771,6												
	2001	256,2															
12. Реальные денежные доходы, % к соответствующему периоду предыдущего года		I кв.	I пол.	9 мес.	год												
	1999	59,5	58,1	40,9	72,8												
	2000	113,6	97,9	114,7	106,6												
	2001	100,2															

Таблица 17

Монетарные и обменно-курсовые показатели

	год	на 1.01	на 1.02	на 1.03	на 1.04	на 1.05	на 1.06	на 1.07	на 1.08	на 1.09	на 1.10	на 1.11	на 1.12
1. М0 (наличные деньги в обращении), млн. руб.	2000	16,9	15,6	15,6	14,9	17,9	17,7	18,6	19,8	21,0	21,0	21,5	22,7
	2001	26,8	22,7	27,9	32,5	34,9	32,5	37,2					
2. М1 (наличные деньги и депозиты до востребования), млн. руб.	2000	34,1	34,7	34,2	36,7	41,0	41,0	42,3	46,5	53,8	52,8	57,0	53,4
	2001	54,3	52,7	60,0	67,8	74,8	78,3	85,2					
3. М2 (М1 + срочные депозиты), млн. руб.	2000	34,5	35,1	34,3	36,8	41,1	41,1	43,0	47,2	54,3	53,2	57,3	53,7
	2001	54,6	52,9	60,3	68,7	75,9	79,6	86,6					
4. М2х (М2 + операции с ценными бумагами), млн. руб.	2000	35,2	36,2	36,6	39,2	43,3	45,0	47,0	51,6	58,0	57,7	61,6	58,3
	2001	59,4	57,5	63,7	71,5	78,5	81,9	89,0					
5. М3 (М2, с 2000 года М2х, + депозиты в валюте), млн. руб.	2000	96,7	90,3	90,6	88,7	103,0	108,1	117,4	126,0	138,7	139,8	154,9	151,4
	2001	159,4	146,4	171,7	159,3	168,0	174,0	182,7					
6. Денежная база, млн. руб.	2000	21,7	19,4	20,2	18,9	26,6	26,2	24,6	38,8	40,9	39,3	40,1	41,7
	2001	46,8	42,5	51,1	48,8	51,1	46,8	50,3					
7. Кредитные вложения коммерческих банков, млн. руб.	2000	65,2	66,0	68,2	72,5	80,7	87,1	102,2	105,5	112,9	118,7	119,0	120,9
	2001	120,7	115,6	117,6	128,1	135,9	145,4	160,1					
8. Официальный обменный курс (на начало месяца), руб./долл. США	2000	3,842	4,018	4,047	4,128	4,196	4,327	4,545	4,698	4,798	5,120	5,280	5,350
	2001	5,400	5,470	5,500	5,619	5,741	5,780	5,775					
9. Официальный обменный курс (средневзвешенный), руб./долл. США		январь	фев.	март	апр.	май	июнь	июль	авг.	сентябрь	октябрь	ноябрь	декабрь
	2000	3,936	4,038	4,072	4,159	4,264	4,408	4,609	4,761	4,925	5,214	5,345	5,379
	2001	5,465	5,486	5,539	5,675	5,757	5,768	5,809					
		январь	2 мес.	1 кв.	4 мес.	5 мес.	1 пол.	7 мес.	8 мес.	9 мес.	10 мес.	11 мес.	год
	2000	3,936	3,987	4,015	4,051	4,094	4,146	4,212	4,281	4,352	4,439	4,521	4,593
	2001	5,465	5,476	5,496	5,540	5,584	5,616	5,644					
				1 кв.			II кв.			III кв.			IV кв.
	2000			4,015			4,277			4,765			5,313
	2001			5,496			5,733						

Таблица 18

Сводный индекс потребительских цен (инфляция)

	год	январь	фев.	март	апр.	май	июнь	июль	авг.	сентябрь	октябрь	ноябрь	декабрь
Индекс потребительских цен, % к предыдущему месяцу	2000	114,41	104,32	100,99	106,27	103,08	113,94	103,11	100,67	105,63	104,88	103,50	106,15
	2001	104,21	104,23	102,47	103,69	101,36	101,40						
% к декабрю предыдущего года	2000	114,4	119,4	120,5	128,1	132,0	150,4	155,1	156,2	165,0	173,1	179,1	190,1
	2001	104,2	108,6	111,3	115,4	117,0	118,6						