

СОЦИАЛЬНО-ЭКОНОМИЧЕСКАЯ СИТУАЦИЯ В I КВАРТАЛЕ 2017 ГОДА

Динамика совокупного промышленного выпуска отражает высокую зависимость от деятельности ограниченного числа крупных производителей. В отчётном периоде на фоне снижения выработки в чёрной металлургии, объём производства в сопоставимой оценке сложился ниже базисного уровня на 13,1%. Продолжение спада фиксируется в сфере инвестиций (в 2,1 раза).

В сельском хозяйстве прирост валового выпуска достиг 17,6%. Однако высокие риски, сопровождающие данный вид деятельности, не позволяют прогнозировать повторение рекордных результатов предыдущего года.

На потребительском рынке рост объёмов реализации товаров и услуг, во многом носящий восстановительный характер, также отразил процесс повышения цен в связи с пересмотром продавцами курсовых стратегий.

Промышленное производство

Итоги деятельности индустриального комплекса республики за первые три месяца текущего года, несмотря на восходящую динамику цен, свидетельствуют о снижении объёмов производства на 5,8% в текущих ценах до 1 937,8 млн руб. Индекс физического объёма выпуска важнейших видов продукции, согласно данным Государственной службы статистики ПМР, зафиксирован на отметке 86,6%. Вместе с тем совокупный показатель характеризовался неоднородной динамикой структурных составляющих с преобладанием положительного тренда. Фактически его значение – результат неритмичной работы одного предприятия – ОАО «Молдавский металлургический завод», определявшей неустойчивый вектор промышленного выпуска в течение квартала (табл. 1, рис. 1).

Таблица 1

Динамика объёмов производства по отраслям промышленности в I квартале 2017 года

	объём производства, млн руб.	удельный вес, %	темп роста ¹ , %
Промышленность	1 937,8	100,0	86,9
в том числе:			
электроэнергетика	1 012,7	52,3	103,2
чёрная металлургия	212,9	11,0	43,9
химическая промышленность	36,7	1,9	85,6
машиностроение и металлообработка	61,7	3,2	в 2,0 р.
электротехническая промышленность	27,4	1,4	97,5
лесная и деревообрабатывающая промышленность	1,1	0,1	94,5
промышленность строительных материалов	37,4	1,9	111,4
лёгкая промышленность	286,8	14,8	107,9
пищевая промышленность	230,6	11,9	104,1
мукомольно-крупяная и комбикормовая промышленность	26,5	1,4	125,9
полиграфическая промышленность	4,1	0,2	75,2

В условиях наблюдаемого четвёртый год подряд перманентного сокращения производственных параметров, потенциал большинства отраслей во многом остаётся не востребован. Главным негативным аспектом минимальной загрузки мощностей ключевых предприятий выступает их функционирование вне зоны рентабельности.

¹ в сопоставимых ценах

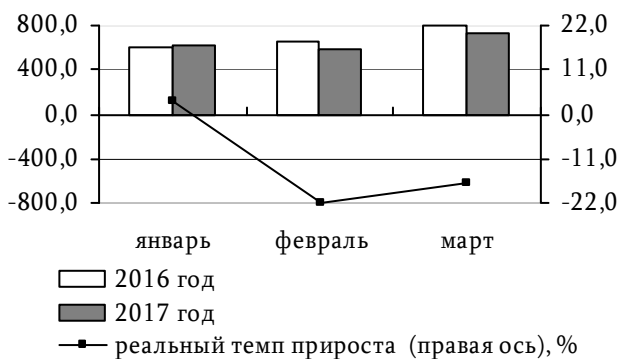


Рис. 1. Динамика промышленного производства в I квартале 2016-2017 гг., млн руб.²

рынка сбыта электроэнергии в Республике Молдова следует ожидать перераспределение удельных весов.

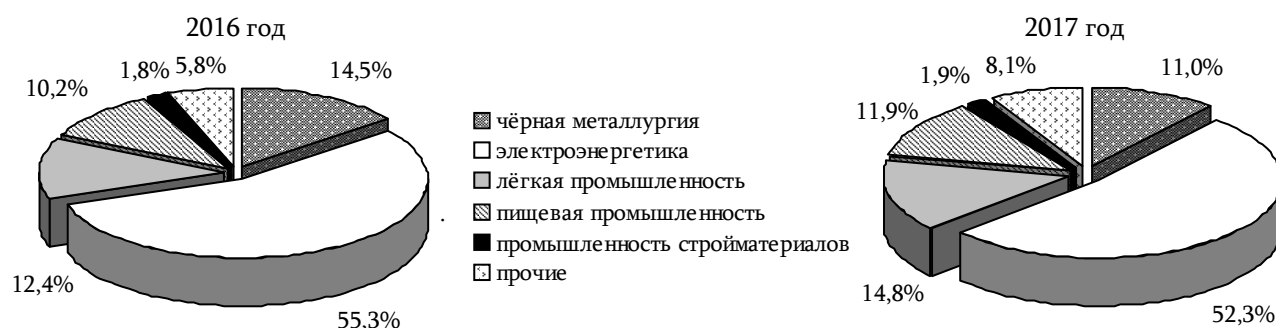


Рис. 2. Структура промышленного производства в I квартале 2016-2017 гг.

Производственные планы ОАО «Молдавский металлургический завод», представляющего металлургическую отрасль, предполагают доведение в 2017 году выработки до 600 тыс. т проката против 221,8 тыс. т в 2016 году. В то же время, принимая во внимание, что первая выплавка стали на заводе в текущем году произошла в начале марта, её выпуск по итогам квартала составил 38,5 тыс. т (0,3 тыс. т в январе-марте 2016 года), прокат чёрных металлов – 43,4 тыс. т (102,0 тыс. т годом ранее). Таким образом, отставание от сопоставимых значений 2016 года сложилось на уровне 2,3 раза. Рост отпускных цен сгладил данную динамику и выпуск продукции в текущих ценах составил 212,9 млн руб. (-28,7%). Вклад отрасли в совокупный показатель снизился до 11,0% (-3,5 п.п.), в связи с чем чёрная металлургия на данном этапе уступила как лёгкой, так и пищевой промышленностям.

Динамика объёмов производства в лёгкой промышленности в течение двух последних лет остаётся положительной, благодаря чему отрасль частично возвратила утраченные позиции, вернувшись к показателю первой четверти 2013 года. В текущем году выпуск достиг 286,8 млн руб., или 112,6% уровня прошлого года (107,9% в реальном выражении). Увеличение фиксировалось в части хлопчатобумажной ткани (на 11,9%) и швейных изделий (на 8,8%). Вместе с тем сохранилась понижательная динамика в обувном производстве – отставание от прошлогодней отметки зафиксировано на уровне 18,4%.

На фоне позитивных сдвигов в сельскохозяйственной сфере зависимые от результатов её деятельности пищевая и мукомольно-крупяная промышленности нарастили выпуск продовольственных товаров на 10,2% (до 230,6 млн руб.) и 17,4% (до 26,5 млн руб.), сформировав в совокупности 13,3% (+2,0 п.п.) обобщающего показателя работы индустрии. Заметно возросли объёмы удовлетворения потребностей населения в мясных и молочных продуктах местного

² к соответствующему месяцу 2016 года

производства (рост выпуска в натуральном выражении на 11,9% и 6,4% соответственно), кондитерских изделиях (в 1,7 раза), консервной продукции (в 3,0 раза); увеличились помол муки (на 20,7%) и производство круп (в 1,8 раза). Активизация произошла и по ряду товарных позиций сегмента алкогольных напитков, в том числе водке (рост выпуска в 1,3 раза) и коньякам (+16,7%).

В деятельности производителей стройматериалов в отчётном периоде сохранилась отрицательная динамика начала 2015-2016 гг. В результате спад наблюдался практически по всему перечню продукции отрасли, за исключением цемента (+19,5% до 59,4 тыс. тонн), а достигнутый благодаря активизации деятельности ЗАО «Рыбницкий цементный комбинат» совокупный рост (на 11,4% в сопоставимых ценах) фактически обнулился понижательными корректировками отпускных цен. На этом фоне достигнутые параметры оставались на близком к базисному уровне (+0,4% до 37,4 млн руб.).

Диаметрально противоположная ситуация сложилась в химической промышленности, где стабилизация на отметке 36,7 млн руб. (-0,1%) обеспечена за счёт цен, рост которых компенсировал продолжившийся спад выработки (-14,4%).

Успешным начало года было для машиностроительных предприятий: по факту удвоения прошлогодних показателей в отрасли достигнут исторический максимум в размере 61,7 млн руб. Однако, учитывая, что номенклатура ограничена единственным наименованием «станки деревообрабатывающие», длительная устойчивость данного тренда маловероятна.

В электротехнической промышленности в первой четверти года выпущено продукции на сумму 27,4 млн руб. (+16,5%), при сокращении объёма (-2,5%) в положительную зону параметр вывела динамика цен.

В январе-марте 2017 года объёмы выработки полиграфии сложились на уровне 75,2% базисных, снизившись до 4,1 млн руб., что является наименьшим значением за последние 10 лет.

В целом эффект «низкой базы» привёл к положительным итогам деятельности 54,8% промышленных предприятий (46 против 40 годом ранее), сокращение выпуска продукции в I квартале 2017 года обозначил каждый третий субъект (28 против 49 соответственно).

Внешняя торговля

Одними из важнейших факторов, определившими результаты внешнеторговых операций резидентов в отчётном периоде, стали сезонная составляющая, выражающаяся в традиционно более низкой экономической активности в начале года, а также дефицит иностранной валюты на внутреннем валютном рынке республики. Как и годом ранее вектор показателей задавала динамика результатов торговли ведущих отраслей промышленности.

Стоимостной объём экспорта товаров составил 123,1 млн долл., что на 3,8% ниже отметки января-марта 2016 года. Сохраняющаяся третий год подряд понижательная тенденция, обусловила спад на 27,1% относительно уровня I квартала 2014 года. Главным образом это связано с уменьшением поставок по крупнейшим структурным группам: топливно-энергетических товаров (-28,3% до 36,2 млн долл.), а также металлов и изделий из них (-32,6% до 20,5 млн долл.). В то же время фактором, несколько нивелировавшим общий тренд, стало увеличение реализованных за рубежом продовольствия и сырья (рост в 2,0 раза до 24,7 млн долл.), изделий лёгкой промышленности (+5,2% до 26,2 млн долл.), машиностроительной (рост в 2,2 раза до 8,1 млн долл.) и минеральной (рост в 1,7 раза до 4,4 млн долл.) продукции.

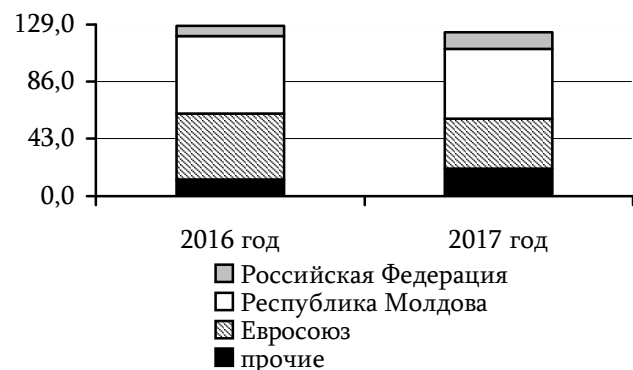


Рис. 3. География экспортных поставок в I квартале 2016-2017 гг., млн долл.

В отчётном периоде поставки в страны СНГ возросли на 10,9%, составив в абсолютном выражении 83,7 млн долл. Чуть более 60% из них пришлось на экспорт в Республику Молдова, масштабы которого за январь-март 2017 года сократились на 9,8% до 52,5 млн долл. (рис. 3). В то же время увеличились продажи в адрес контрагентов из Украины (в 2,0 раза до 17,1 млн долл.) и Российской Федерации (в 1,6 раза до 12,7 млн долл.).

Экспорт приднестровской продукции резидентам стран Европейского союза уменьшился на 24,4% до 37,4 млн долл. Преимущественно вследствие сужения объёма реализации товаров в Румынию (в 1,9 раза до 13,0 млн долл.) и Германию (-28,9% до 5,9 млн долл.). При этом несколько возросли поставки в Италию (+3,0% до 10,2 млн долл.).

Статистическая стоимость импортированных на территорию республики товаров в I квартале текущего года, впервые с 2014 года, характеризовалась расширением (+4,8%), составив в абсолютном выражении 218,8 млн долл. К отметке трёхлетней давности показатель сузился в 1,9 раза. Вектор совокупного значения определила повышательная динамика в части закупок сырья для чёрной металлургии (в 3,4 раза до 4,8 млн долл.), продовольственных товаров (в 1,3 раза до 27,5 млн долл.), продукции лёгкой (в 1,6 раза до 17,5 млн долл.) и машиностроительной (15,5% до 19,4 млн долл.) промышленности. При этом наблюдалось уменьшение импорта топливно-энергетических товаров (-17,9% до 102,6 млн долл.).

Порядка $\frac{3}{4}$ продукции поступило в республику из стран Содружества. Относительно сопоставимого значения 2016 года показатель в абсолютном выражении увеличился на 2,8%,

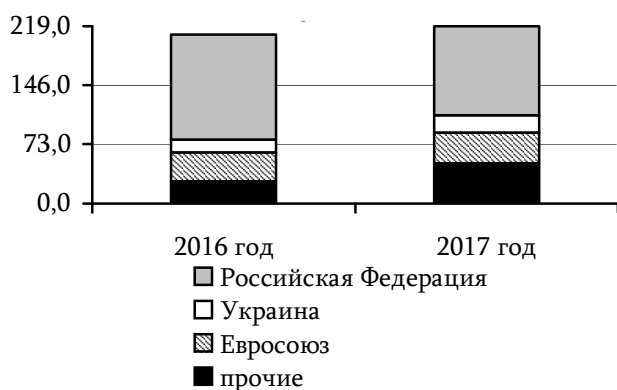


Рис. 4. География импортных поставок в I квартале 2016-2017 гг., млн долл.

составив 168,7 млн долл. В основном это стало отражением расширения закупок в Республике Молдова (в 2,8 раза до 19,4 млн долл.), Украине (в 1,4 раза до 21,5 млн долл.) и Казахстане (в 2,0 раза до 10,5 млн долл.). Импорт из Российской Федерации уменьшился на 15,4% до 109,9 млн долл.

Поставки товаров из стран Европейского союза возросли на 5,8% до 38,0 млн долл. (рис. 4). Порядка 45% из них пришлось на Германию (-1,3% до 7,7 млн долл.), Румынию (+50,0% до 6,0 млн долл.) и Литву (+33,3% до 5,2 млн долл.).

Результатом внешнеторговых сделок резидентов республики по итогам I квартала 2017 года стало превышение в стоимостном выражении объёма импортированных товаров над величиной экспортированных в сумме 95,7 млн долл. против 80,8 млн долл. в базисном периоде. Традиционно большая часть показателя формировалась отрицательным сальдо по таким статьям, как «топливно-энергетические товары» – -66,4 млн долл. (-10,9%) и «машиностроительная продукция» – -11,3 млн долл. (-13,7%). Положительный результат, хотя и в гораздо меньшем размере, чем год назад, был зафиксирован по продаже/покупке на внешних рынках товаров лёгкой промышленности – в объёме 8,7 млн долл. (-37,0%), а также металлов и изделий из них – 4,4 млн долл. (спад в 5,8 раза), в части операций с минеральными продуктами его величина, напротив, заметно возросла (+66,7% до 4,0 млн долл.). В разрезе сделок с партнёрами из стран Содружества отмечается уменьшение отрицательного сальдо на 4,1% до -85,0 млн долл., а из стран Европейского союза – смена профицита (13,6 млн долл.) на дефицит в сумме 0,6 млн долл.

Инвестиции

В период длительной общеэкономической стагнации для хозяйствующих субъектов реального сектора масштабы и направления инвестиционных потоков определяются минимальными потребностями поддержания жизнеспособности основного капитала.

В результате в отчётном квартале в данной сфере закрепились отрицательная тенденция, наблюдавшаяся в первые месяцы 2015-2016 гг.: объём капиталовложений (без учёта субъектов малого предпринимательства) сложился в пределах 86,3 млн руб., или 48,1% от базисного значения. В номинальном выражении – это наименьший показатель за последние 10 лет.

Заметно меньшие финансовые потоки были направлены как на проекты производственного характера (-53,0% до 67,3 млн руб.), так и связанные со строительством, реконструкцией и техническим перевооружением социальных объектов (-47,5% до 19,0 млн руб.). При этом в начале текущего года лишь 57,6 млн руб. (спад в 2,1 раза) было израсходовано на приобретение машин и оборудования, 25,6 млн руб. – на строительно-монтажные работы (спад в 1,8 раза). Фактически указанные суммы недостаточны не только для повышения технической оснащённости и модернизации применяемых технологий, но в ряде случаев даже не компенсируют износ основных фондов, что приводит к опережающим темпам их выбытия.

В текущих условиях за счёт собственных средств хозяйствующих субъектов были произведены 85,0% вложений (90,4% в I квартале 2016 года), при этом возросла роль заёмного финансирования (кредитов банков и др.) – 11,8% (7,8% год назад). Участие бюджетных ресурсов в реализации инвестиционных программ ограничилось 3,2% (+1,4 п.п.).



Рис. 5. Структура инвестиций в основной капитал в I квартале 2016-2017 гг., млн руб.

В общем объёме инвестиционных проектов каждый второй рубль вложений осуществлён предприятиями индустрии (рис. 5). В промышленности, как и в большинстве отраслей, их объёмы в первой четверти 2017 года были ограничены текущими потребностями с приоритетом ремонтных и реконструкционных работ (-47,1% до 42,0 млн руб.). Сложная обстановка отразилась на динамике капиталовложений в сельское хозяйство (-27,4% до 9,0 млн руб.). На развитие материальной базы учреждений здравоохранения и образования затрачено 12,3 млн руб. (-23,6%).

На фоне преобладающей тенденции снижения инвестиционной активности расширением в 2,2 раза характеризовались объёмы средств, направленных на развитие транспортной инфраструктуры (4,1 млн руб.) и жилищного строительства (1,0 млн руб.). Тем не менее, учитывая базовые предпосылки, достигнутые объёмы не позволяют предположить заметного улучшения положения дел в указанных отраслях. В частности, отметим, что на протяжении ряда лет в подавляющем большинстве все объёмы работ по введению в действие жилых домов выполняются индивидуальными застройщиками.

Сельское хозяйство

Принимая во внимание повышение цен, валовой объём выпуска сельскохозяйственной продукции в январе-марте 2017 года оценён Государственной службой статистики ПМР на уровне 122,6 млн руб., что на 17,6% превышает базисное значение. Индекс физического объёма составил 107,0%, отразив позитивные сдвиги в сфере животноводства (+8,3%), тогда как в деятельности растениеводческих организаций после прошлогоднего рекордного удвоения показателей тепличных хозяйств зафиксирована понижательная динамика (-2,0%).

Положительные результаты, отмеченные в животноводстве, были обусловлены активизацией в сфере выращивания скота и птицы (+16,3% до 1 423,8 т), которое, однако, по-прежнему отставало от объёмов реализации на убой (-3,9% до 1 531,5 т в живом весе). Как следствие, поголовье по основным видам сократилось на 3-8%.

Параметры выпуска молока и куриных яиц определялись резким изменением показателей продуктивности. Так, увеличение среднесуточного удоя до 10,4 кг на одну корову (+20,0%) позволило производителям получить 1,5 тыс. т (+6,8%) коровьего молока при уменьшении молочного стада на 16,3%. Расширение поголовья кур-несушек, напротив, не компенсировало снижение средней яйценоскости в 3,5 раза, и отставание от базисного показателя было более чем двукратным – 1,7 тыс. против 3,5 тыс. шт.

В рыболовных хозяйствах республики было выловлено на 13,7% больше рыбы, чем год назад, что в абсолютном выражении составило 33,6 тонны. Определяющим фактором стал рост улова толстолобика (в 1,6 раза до 16,1 т) и осетровых (+16,5% до 11,8 т).

В тепличных хозяйствах, осуществляющих сельскохозяйственное производство, в I квартале было собрано 50,2 т огурцов, что в 2,2 раза меньше, чем в январе-марте 2016 года. В результате на 9,8% до 283,3 т снизился в совокупности урожай овощей защищённого грунта, в структуре которого объёмы сбора тепличных томатов доведены до 232,1 т (+15,3%). В республике интенсивно развивается производство грибов: по итогам квартала оно увеличилось ещё в 2,8 раза, достигнув 29,2 т (+21,6% в соответствующем периоде 2016 года).

Вследствие апрельского природного катаклизма, значительно скорректировавшего прогнозы по урожаю традиционных для нашего региона плодовых культур, по итогам текущего года аграриям будет сложно повторить рекордные показатели 2016 года.

Насущная потребность в усилении роли отечественного сельскохозяйственного производства в обеспечении продовольственной безопасности определяет широкий спектр уже реализуемых направлений государственной поддержки субъектов агропромышленного сектора. Однако, исходя из масштабов накопленных проблем, выход на объёмы, обеспечивающие уход от импортной ориентации потребительского сектора, потребует реализации ещё большого числа экономических преобразований.

Потребительский рынок

Объём розничных продаж товаров и услуг на внутреннем рынке республики составил 1 963,3 млн руб. (рис. 6). Расширение реализации в текущих ценах на 11,6% компенсировало



Рис. 6. Структура потребительского рынка в I квартале 2016-2017 гг., млн руб.

Интенсивные темпы роста наблюдаются, в основном, в сфере розничного товарооборота (+15,8% до 1 347,5 млн руб.) и общественного питания (+20,8% до 44,6 млн руб.) и в гораздо меньшей степени проявляются в сфере услуг (+2,3% до 571,3 млн руб.).

На товарном рынке процессы расширения реализации продовольствия (+9,8% в сопоставимых ценах до 629,6 млн руб.) и товаров непродовольственного назначения (+8,8% до 717,9 млн руб.) протекают с примерно равной скоростью. В результате, макроструктура продаж оставалась практически неизменной (46,7 : 53,3 против 47,0 : 53,0 год назад).

отрицательный тренд начала предыдущего года, фактически вернув показатель к отметке двухлетней давности (-0,2%). В реальном выражении масштабы текущего потребления составили 107,0% и 97,5% от уровня января-марта 2016 и 2015 годов соответственно.

Учитывая по-прежнему сложные общеэкономические предпосылки, зафиксированный рост также выступает отражением возросших инфляционных ожиданий и снижения объёмов самостоятельных закупок в близлежащих странах.

В сегменте услуг при относительно стабильном спросе на услуги государственных организаций (99,4% базисного уровня, или 320,7 млн руб.) общая повышательная динамика обеспечена рыночным сектором (106,3%, или 250,7 млн руб.). При этом интенсивное развитие сферы бытовых услуг (+25,1% до 18,7 млн руб.) также практически полностью базировалось на повышении спроса на услуги субъектов негосударственных форм собственности.

На услуги связи в январе-марте текущего года граждане направили в совокупности 143,1 млн руб., что на 2,3% меньше, чем в I квартале 2016 года.

С ростом количества пассажиров расходы населения на поездки на территории республики увеличились в совокупности на 10,2% (до 34,0 млн руб.). Однако тенденция затронула только услуги автомобильного транспорта (+18,8% до 31,0 млн руб.), вместе с тем двукратное уменьшение доли пассажиров с платным проездом (до 41,8%) обусловило сокращение выручки троллейбусных парков от продажи пассажирских билетов до 63,3% базисного уровня.

Социальная сфера

Благодаря мерам экстренного порядка текущая сложная экономическая ситуация не привела к дестабилизации и серьёзным сбоям в обеспечении механизмов функционирования социальной сферы. По данным Государственной службы статистики ПМР, в целом по республике в I квартале 2017 года среднемесячная величина номинальной начисленной заработной платы сложилась на уровне 3 738 руб., что на 0,6% выше показателя января-марта 2016 года.

Задействование всех имеющихся резервов позволило стабильно и в полном объёме осуществлять выплаты в организациях бюджетной сферы, средний размер которых составлял 2 683 руб. (+0,1%) в месяц; без задержек выполнялись обязательства по социальным гарантиям.

Как следствие, накопленные суммы задолженности по оплате труда перед работниками к концу квартала зафиксированы на уровне 29,8 млн руб., что в 8 раз ниже сопоставимого уровня 2016 года.

Положительная динамика наблюдалась в оплате труда работников индустриального комплекса +2,6% до 4 857 руб.

Средний размер назначенной пенсии по итогам квартала составил 1 351,7 руб. (-0,3%), что выше значения прожиточного минимума пенсионера на 22,3%.

С учётом стагнации, наблюдавшейся в ряде отраслей экономики, ситуация на рынке труда устойчиво определяется уменьшением числа рабочих мест в республике: -1,2% в годовом выражении до 114,0 тыс.

В организациях, охваченных статистическим наблюдением, за январь-март 2017 года увольнения затронули 4,0 тыс. чел., из которых 35 чел. – утратили рабочее место в связи с сокращением численности персонала. Одновременно отметим рост коэффициента замещения выбывших работников новыми кадрами (1,032), который на протяжении многих лет был ниже единицы. Кроме того, число лиц, находящихся в активном поиске работы³, по состоянию на конец марта достигло 7,1 тысячи (рост в 1,5 раза к отметке марта прошлого года). Учитывая, что заявленная дополнительная потребность организаций в работниках 1 101 человек, коэффициент напряжённости⁴ составил 6,4 (6,3 годом ранее). Отрицательный тренд превалирует в оценках работодателей по развитию ситуации в краткосрочной перспективе: численность работников, намеченных к высвобождению в связи с сокращением, по-прежнему заметно выше количества дополнительных рабочих мест, предполагаемых к введению, на ближайший квартал (79 против 9 ед.), в течение которого также предполагается ликвидация 33 вакантных мест.

³ зарегистрированные в службах занятости граждане, не занятые трудовой деятельностью

⁴ отношение количества людей, зарегистрированных на бирже труда, к числу вакансий