



Банк  
Приднестровья

# РЕАЛЬНЫЙ ЭФФЕКТИВНЫЙ КУРС РУБЛЯ ПМР

октябрь 2022 года

## Динамика средневзвешенных курсов стран-торговых партнёров ПМР

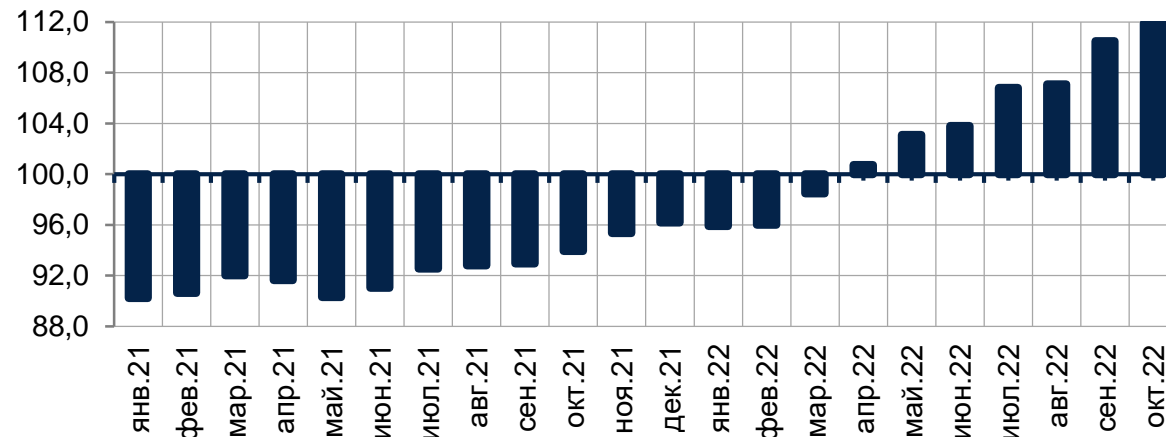
Резкое увеличение ключевой ставки ФРС США продолжает поддерживать привлекательность вложений в долговые активы США. В то же время динамика укрепления **индекса доллара USDX<sup>1</sup>** в октябре замедлилась до +1,3% м/м (+3,2% м/м в сентябре), в итоге в среднем за месяц в абсолютном выражении он составил 111,9 п.

Одновременно с этим статистика инфляционного давления сказалась на сохранении risk-off настроений. В результате **индекс EM Currency<sup>2</sup>** снизился на 1,7% м/м, до 1 586,2 п.

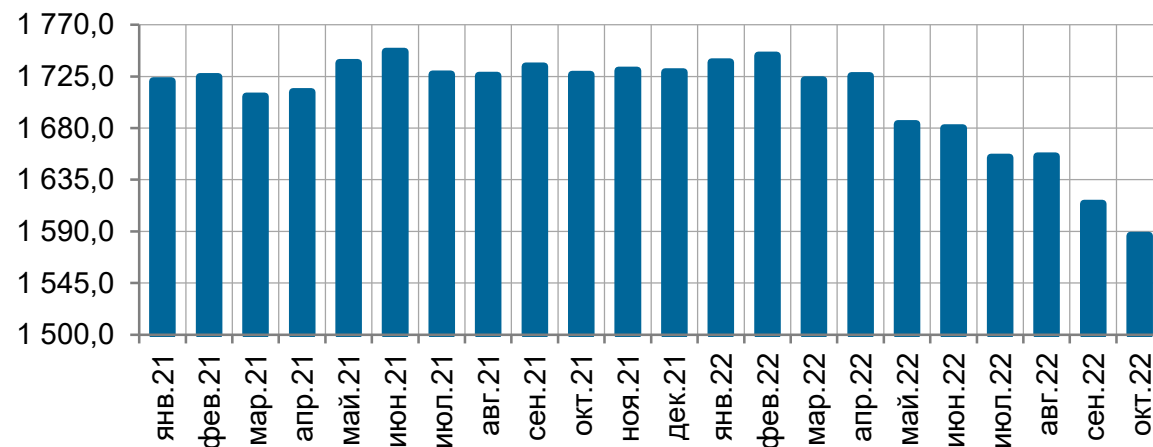
## Котировки валют стран-торговых партнёров ПМР, средневзвешенное значение

	окт. 2022	м/м, %	к дек. 2021, %	г/г, %
Индекс USDX <sup>1</sup>	111,9	101,3	116,3	119,1
Индекс EM Currency <sup>2</sup>	1 586,2	98,3	91,8	91,9
EUR/USD	0,9826	99,2	86,9	84,7
USD/RON	5,0140	101,2	114,5	117,5
USD/PLN	4,8939	102,4	119,9	123,6
USD/RUB	60,8636	101,8	82,6	85,2
USD/UAH	36,5686	100,0	134,4	138,7
USD/MDL	19,4245	100,1	109,5	111,3

## Индекс USDX<sup>1</sup>



## Индекс валют EM Currency<sup>2</sup>



<sup>1</sup> USDX – индекс, показывающий отношение доллара США к корзине из шести основных валют: евро, иена, фунт стерлингов, канадский доллар, шведская крона и швейцарский франк. Значение индекса меньше 100 пунктов говорит об удешевлении доллара, а больше 100 пунктов - о повышении стоимости американской валюты

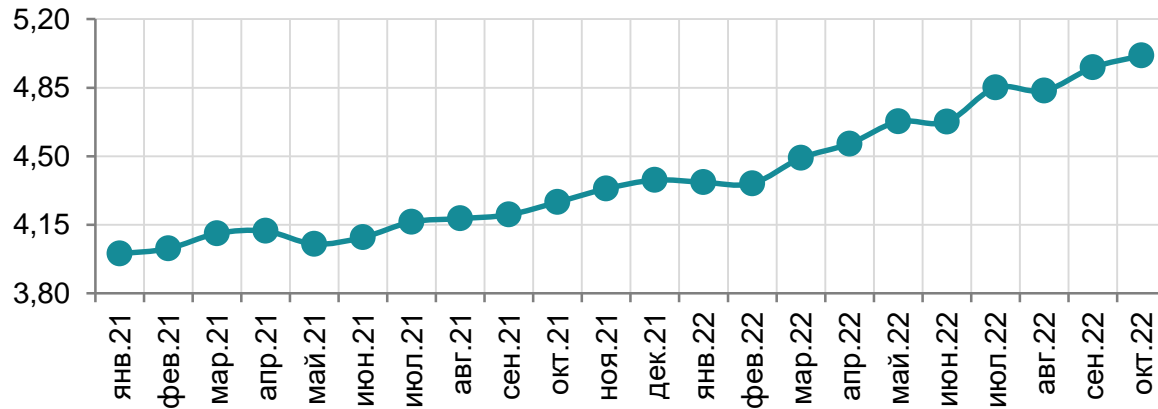
<sup>2</sup> EM Currency – индекс валют стран с формирующимися рынками, отражает общую доходность этих валют относительно доллара США, рассчитывается по 26-ти странам, включая Россию, Польшу, Турцию, Китай, Болгарию и др.

## Динамика средневзвешенных курсов стран-торговых партнёров ПМР

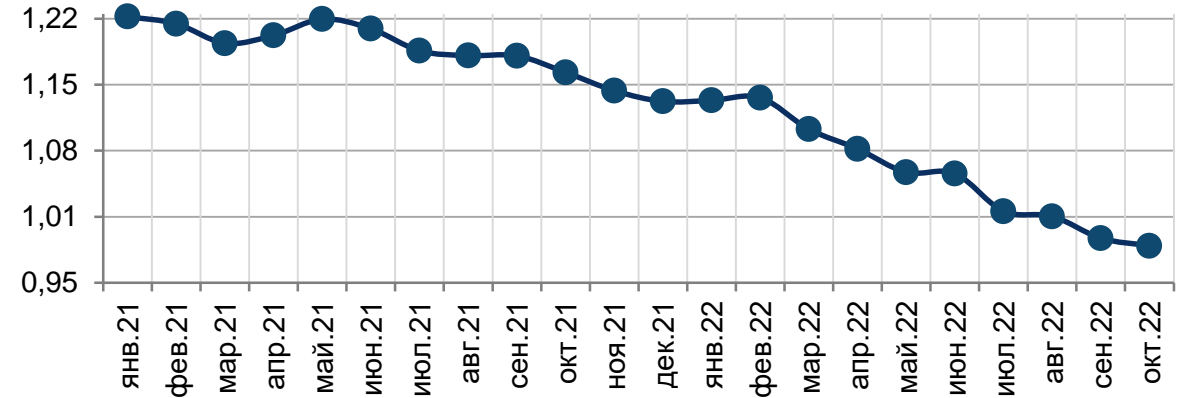
**Курс евро** с конца сентября закрепился ниже уровня паритета к доллару на фоне сложностей в экономике, которые в основном стали следствием энергетического кризиса, геополитической напряжённости, роста дефицита торгового баланса еврозоны. В среднем за октябрь он **сложился на уровне 0,9826 долл., что на 0,8% меньше значения сентября 2022 года.**

Динамика ослабления национальных валют была отмечена и на валютных рынках Румынии и Польши. Так, **румынский лей по отношению к доллару подешевел на 1,2% м/м, а польский злотый – на 2,4% м/м.**

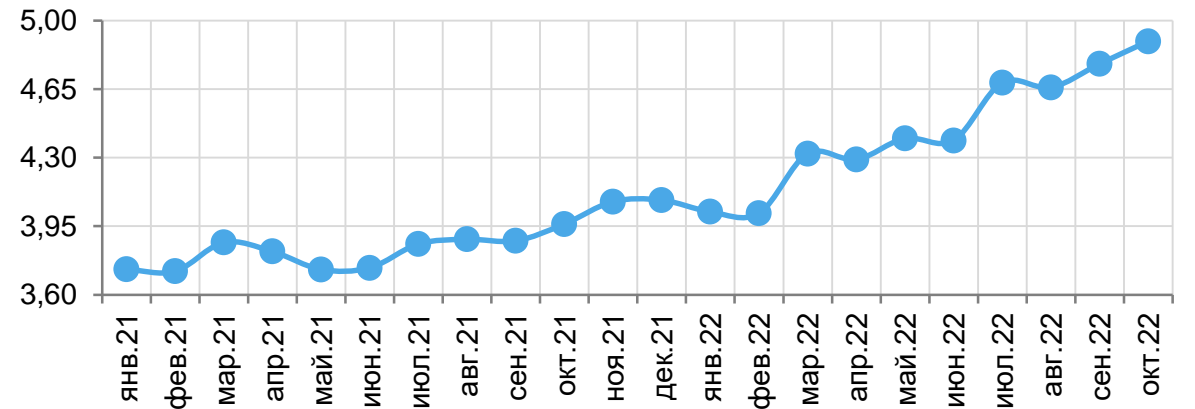
### USD/RON



### EUR/USD



### USD/PLN



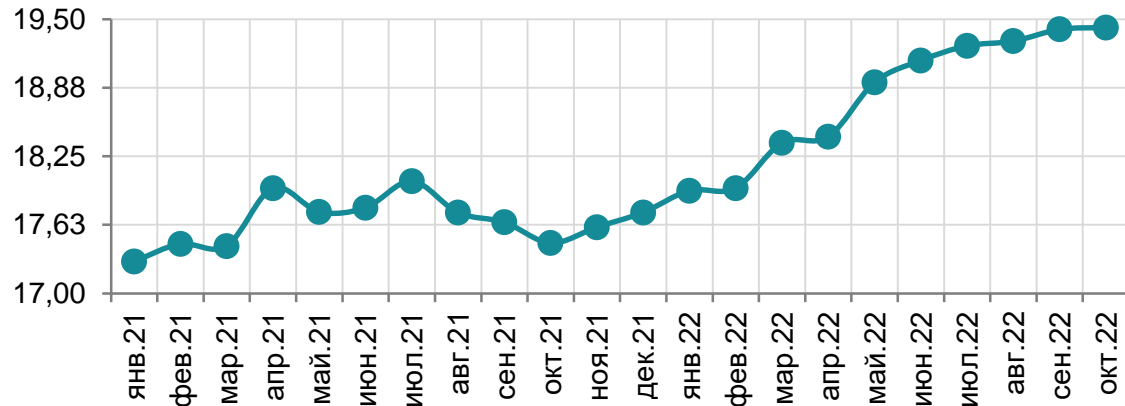
### Динамика средневзвешенных курсов стран-торговых партнёров ПМР

Резкое увеличение спроса на валюту на фоне возросших санкционных рисков и постепенного восстановления импорта определили ослабление рубля РФ к середине октября до 65 руб. РФ за доллар. В то же время к концу месяца на фоне активной продажи валюты со стороны экспортёров ввиду наступления налогового периода он укрепился до 61 - 62 руб. РФ. В среднем за октябрь российский рубль ослаб на 1,8%, а средневзвешенная котировка USD/RUB составила 60,8636 руб. РФ.

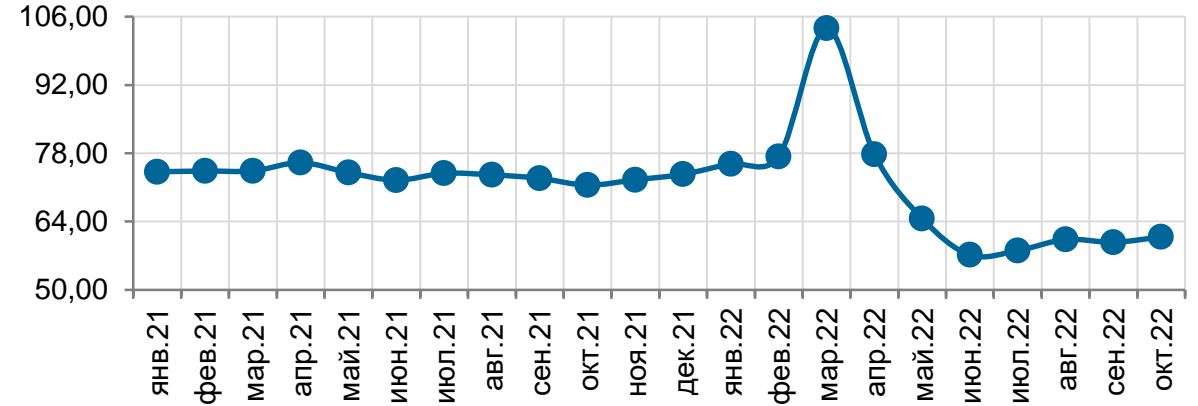
В течение октября НБУ придерживался фиксированного курса доллара (36,5686 грн). При этом на наличном сегменте валютного рынка Украины отмечались некоторые признаки ослабления девальвационного давления (-2,3%, до 40,6 грн в среднем за месяц) под влиянием увеличения интервенций НБУ, роста экспорта зерновых культур, а также снижения спроса на валюту со стороны населения.

Молдавский лей характеризовался относительной стабильностью (19,4245 лей РМ/долл., +0,1% м/м).

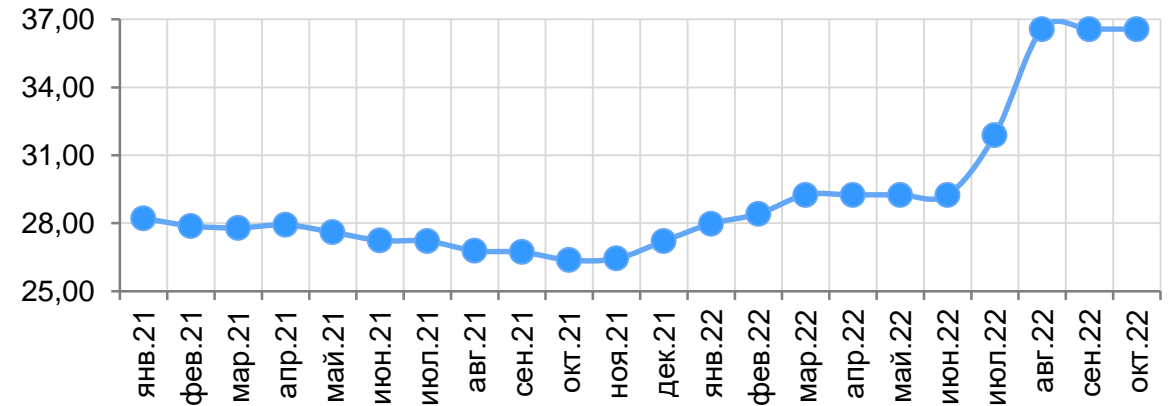
### USD/MDL



### USD/RUB



### USD/UAH



## Инфляция и реальный курс в октябре 2022 года

Ценовое давление в мире остаётся на повышенном уровне, и в большинстве стран инфляция продолжает ускоряться. Прогнозы по инфляции на 2022-2023 гг. пересматриваются в сторону увеличения. Давление в цепочках поставок хотя и стабильно снижается уже несколько месяцев, всё ещё остаётся высоким.

Наиболее масштабным среди основных стран-партнёров сложился рост цен в Молдове, Украине, Турции, Молдове, еврозоне. Наименее активное удорожание потребительских товаров и услуг отмечено в Российской Федерации.

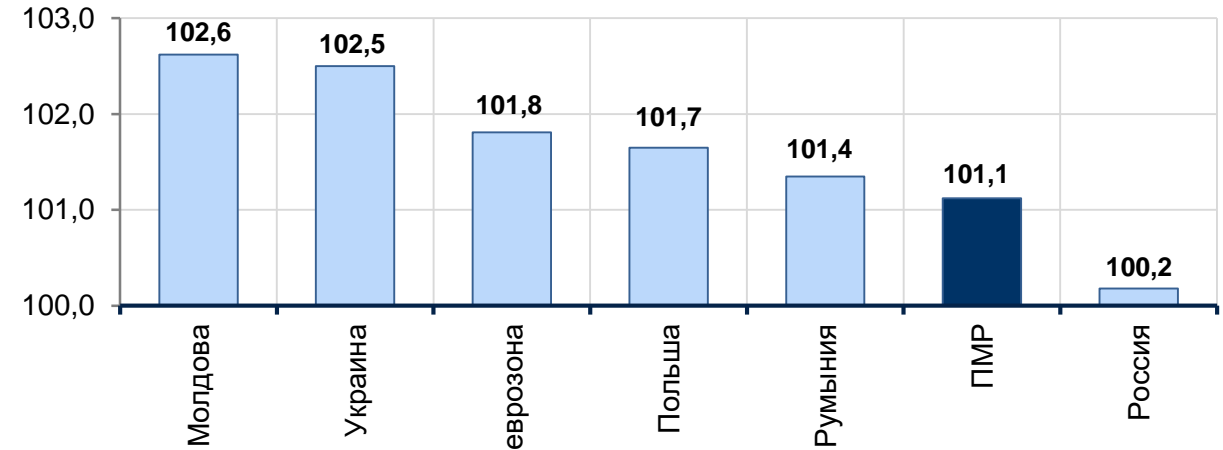
Укрепление реального курса приднестровского рубля фиксировалось к российскому рублю, польскому злотому, лею Румынии, евро<sup>2</sup> и др., на фоне динамики национальных валют данных стран к доллару США. Одновременно с этим он снизился к турецкой лире, лею Молдовы, гривне<sup>3</sup>.

<sup>1</sup> сводный индекс потребительских цен

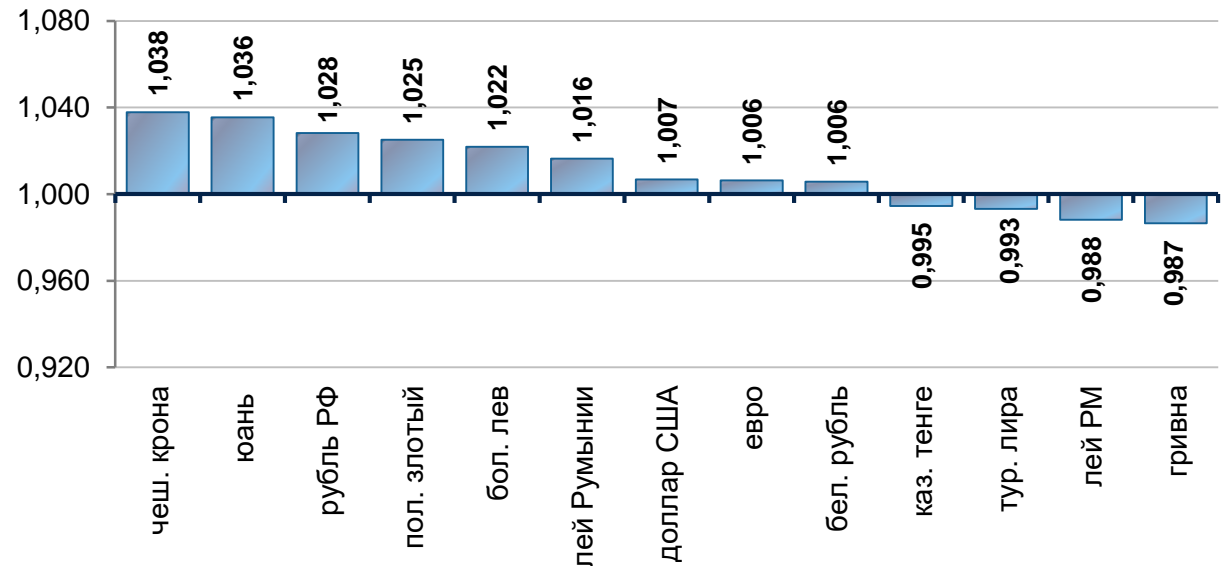
<sup>2</sup> динамика котировки евро/рубль ПМР базируется на изменении курса EUR/USD на ПАО «Московская биржа ММВБ РТС»

<sup>3</sup> в расчёте показателя используется официальная котировка USD/UAN Национального банка Украины (НБУ)

## СИПЦ<sup>1</sup> в октябре 2022 года, м/м, %



## Индекс реального курса рубля ПМР за октябрь 2022 года, м/м



### РЭОК<sup>1</sup> и инфляция в ПМР в октябре 2022 года

	м/м	к дек. 2021	г/г
СИПЦ	1,011	1,123	1,138
<b>ИНДЕКС РЭОК РУБЛЯ</b>	<b>1,004</b>	<b>1,051</b>	<b>1,072</b>

Ускорение темпов девальвации ряда валют к доллару США в совокупности с сохраняющимся вектором роста потребительских цен выразилось в укреплении реального эффективного курса приднестровского рубля по сравнению с предыдущим месяцем на 0,4% м/м (+0,2 п.п.).

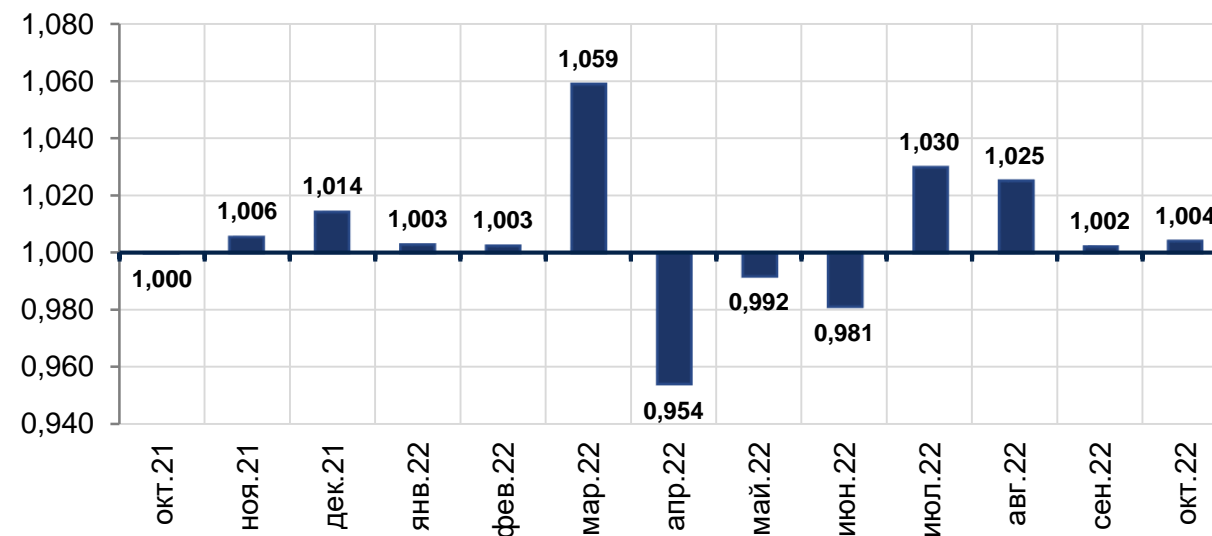
**За январь-октябрь 2022 года индекс реального эффективного курса приднестровского рубля составил 1,051.**

<sup>1</sup> реальный эффективный обменный курс

Значение **больше 1** - укрепление рубля: снижает относительную конкурентную способность отечественного экспорта на внешнем рынке, при прочих равных условиях

Значение **меньше 1** - обесценение рубля: повышает относительную конкурентную способность экспорта на внешнем рынке, при прочих равных условиях

### Индекс РЭОК рубля ПМР, м/м



Адрес: MD-3300, Тирасполь, ул. 25 Октября, 71  
<https://www.cbpmr.net/>  
© Приднестровский республиканский банк, 2022