



Банк
Приднестровья

РЕАЛЬНЫЙ ЭФФЕКТИВНЫЙ КУРС РУБЛЯ ПМР

март 2023 года

Динамика средневзвешенных курсов стран-торговых партнёров ПМР

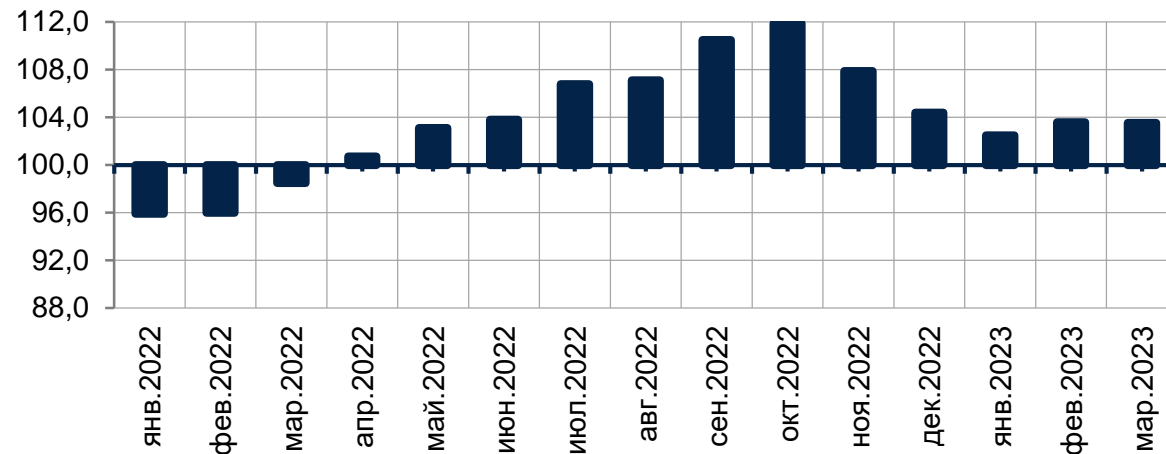
Стартовавшее в середине февраля 2023 года укрепление **индекса доллара USDX¹** прервалось во второй декаде марта, на фоне усилившихся рисков развития глобального банковского кризиса и повышения вероятности завершения в ближайшем времени цикла ужесточения монетарной политики ФРС. В результате показатель **сложился в пределах, близких к значению предыдущего месяца** (103,6 п.).

В то же время неопределённость вектора мировой экономики оказывала давление на валюты стран с формирующимися рынками. **Индекс EM Currency² за март снизился на 0,4% м/м, до 1 677,3 п.**

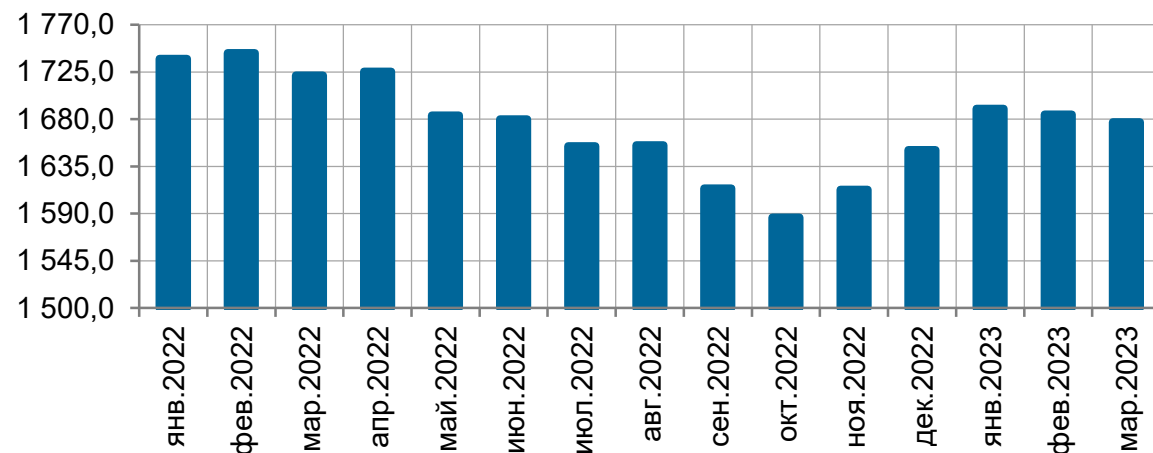
Котировки валют стран-торговых партнёров ПМР, средневзвешенное значение

	мар. 2023	м/м, %	к дек. 2022, %	г/г
Индекс USDX ¹	103,6	100,0	99,2	105,2
Индекс EM Currency ²	1 677,3	99,6	101,6	97,4
EUR/USD	1,0706	99,9	101,1	97,2
USD/RON	4,6031	100,5	99,0	102,5
USD/PLN	4,3914	99,2	99,3	101,6
USD/RUB	76,0825	104,2	116,4	73,4
USD/UAH	36,5686	100,0	100,0	125,0
USD/MDL	18,6902	99,5	99,5	101,7

Индекс USDX¹



Индекс валют EM Currency²



¹ USDX – индекс, показывающий отношение доллара США к корзине из шести основных валют: евро, иена, фунт стерлингов, канадский доллар, шведская крона и швейцарский франк. Значение индекса меньше 100 пунктов говорит об удешевлении доллара, а больше 100 пунктов - о повышении стоимости американской валюты

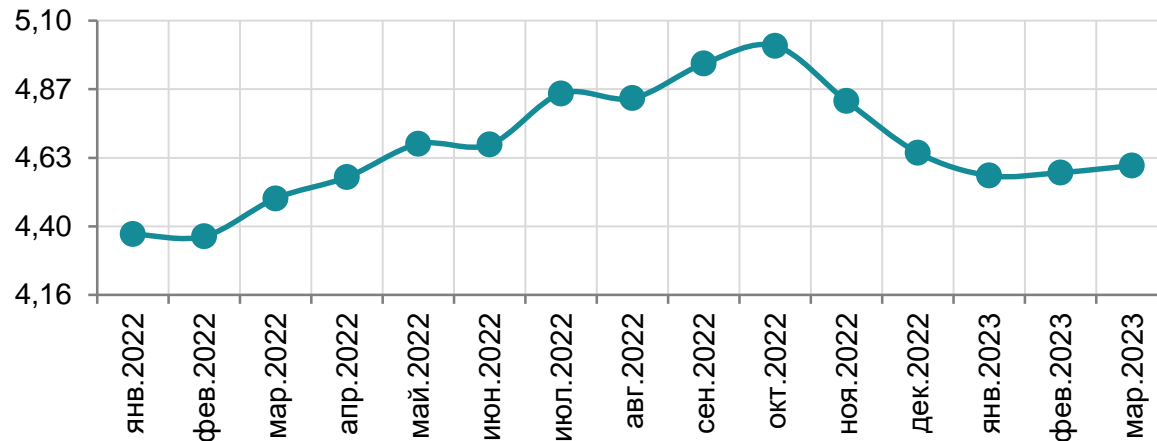
² EM Currency – индекс валют стран с формирующимися рынками, отражает общую доходность этих валют относительно доллара США, рассчитывается по 26-ти странам, включая Россию, Польшу, Турцию, Китай, Болгарию и др.

Динамика средневзвешенных курсов стран-торговых партнёров ПМР

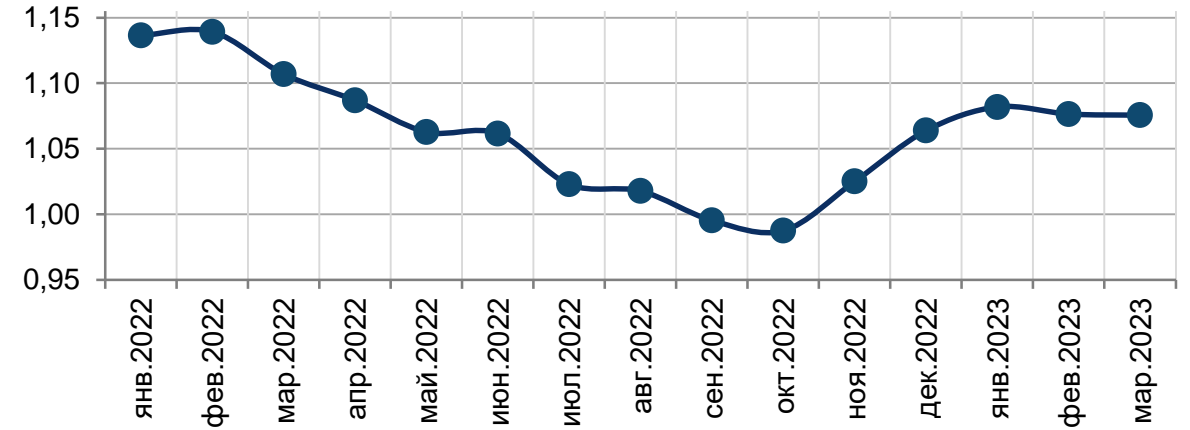
Позиции евро продолжало поддерживать сохранение более активных темпов ужесточения денежно-кредитной политики ЕЦБ. В то же время давление на евро оказывало обострение рисков развития кризиса в европейском банковском секторе. **Средний курс евро относительно доллара США сложился на уровне 1,0706 долл. (-0,1% м/м).**

Умеренная волатильность отмечена и на валютных рынках Румынии и Польши. Так, курс **румынского лея по отношению к доллару снизился на 0,5% м/м, а польского злотого, напротив, повысился на 0,8% м/м.**

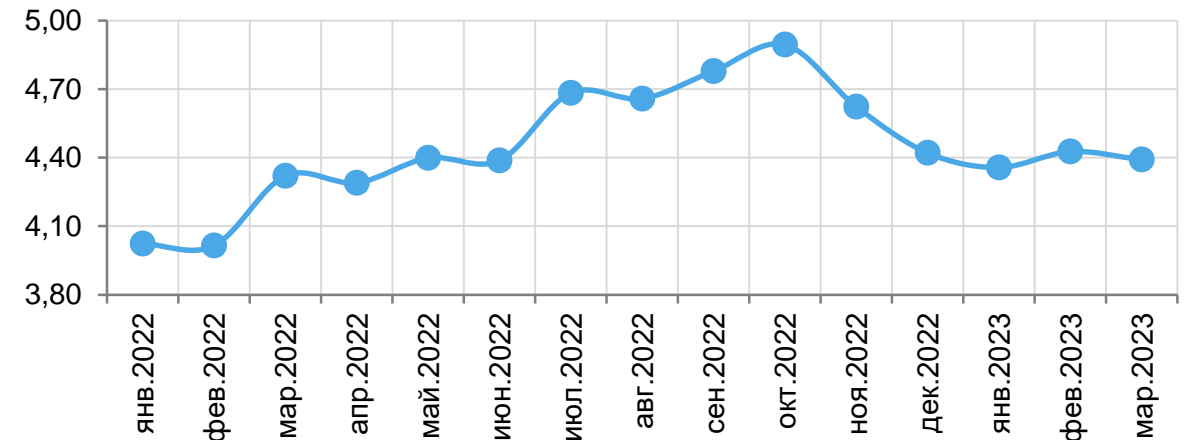
USD/RON



EUR/USD



USD/PLN



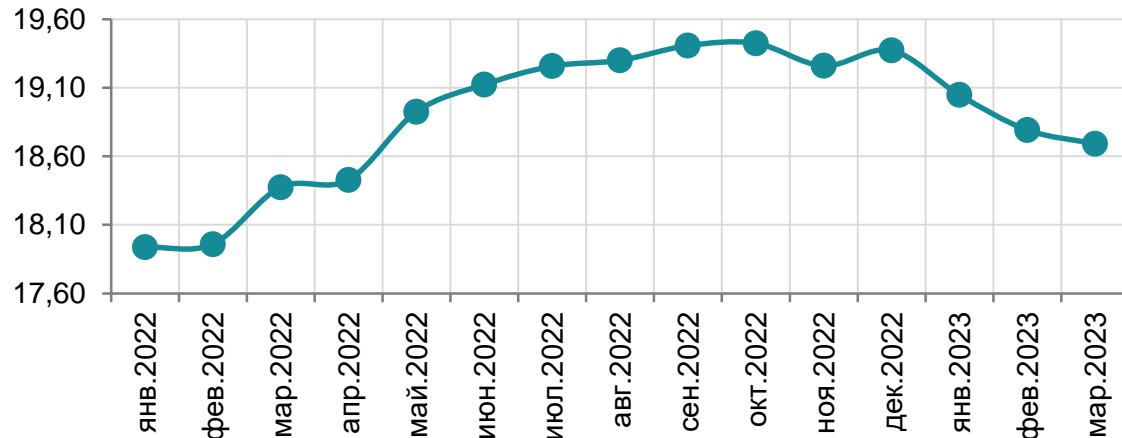
Динамика средневзвешенных курсов стран-торговых партнёров ПМР

Ослабление российского рубля к концу марта резко ускорилось. На фоне незначительной реакции на восстановление нефтяных котировок и действие налогового периода, ключевое влияние оказывали рост дефицита бюджета, ухудшение торгового баланса, а также отток средств в рамках процесса продажи активов иностранными инвесторами. За март **рубль РФ ослаб на 4,2% м/м**, а средний курс доллара составил 76,0825 руб. РФ.

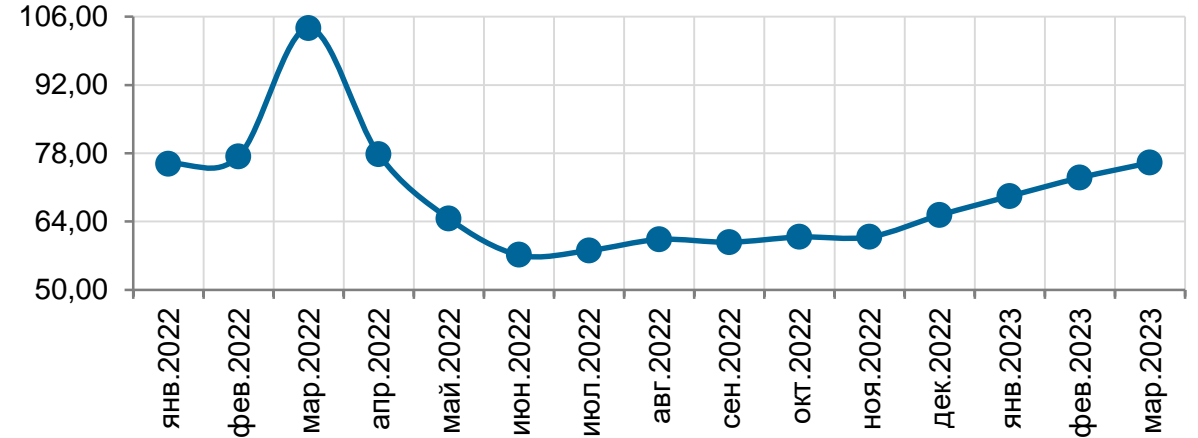
Официальный курс доллара к гривне сохранялся на уровне 36,5686 грн. В то же время на наличном валютном рынке Украины отмечалось укрепление гривны (до 38,6 грн/долл., на 3,3% м/м), которому способствовали сезонные факторы, ограничения на отток капитала, а также стабилизация курсовых ожиданий.

Молдавский лей **укрепился на 0,5% м/м**. Официальный курс доллара составил 18,6902 лея РМ.

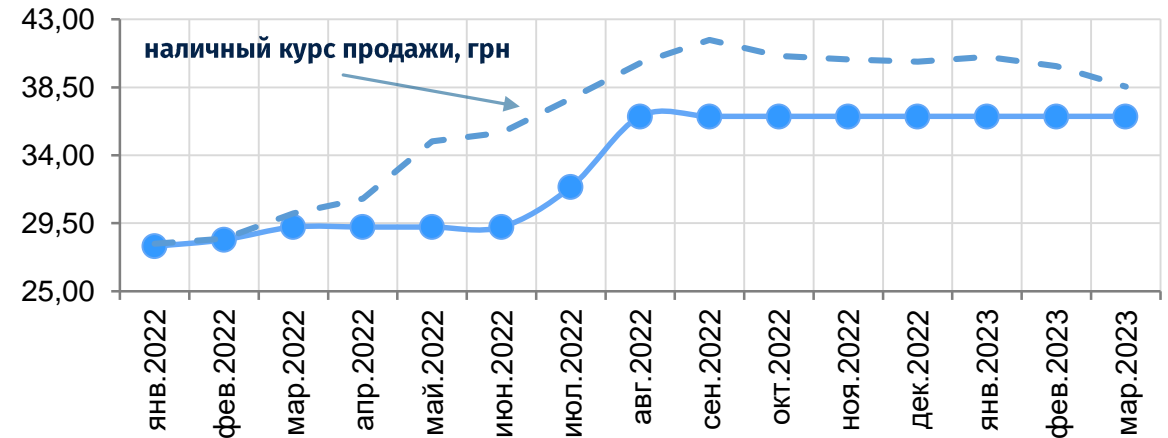
USD/MDL



USD/RUB



USD/UAH



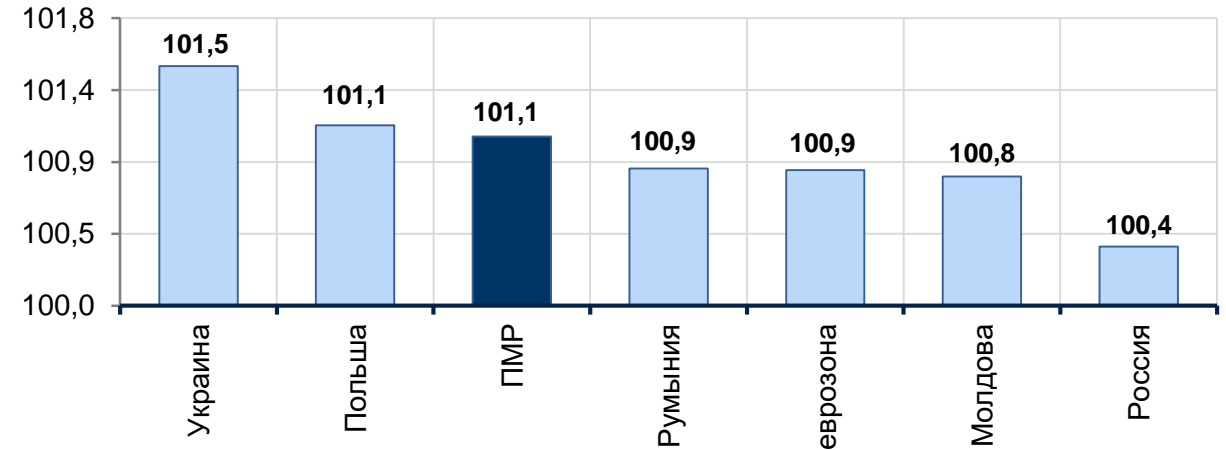
Инфляция и реальный курс в марте 2023 года

В марте сохранилась тенденция замедления инфляционных процессов в глобальном масштабе, при этом её уровень по-прежнему остаётся значительным. Главным образом процесс сформировало менее активное удорожание продовольственных и топливно-энергетических товаров.

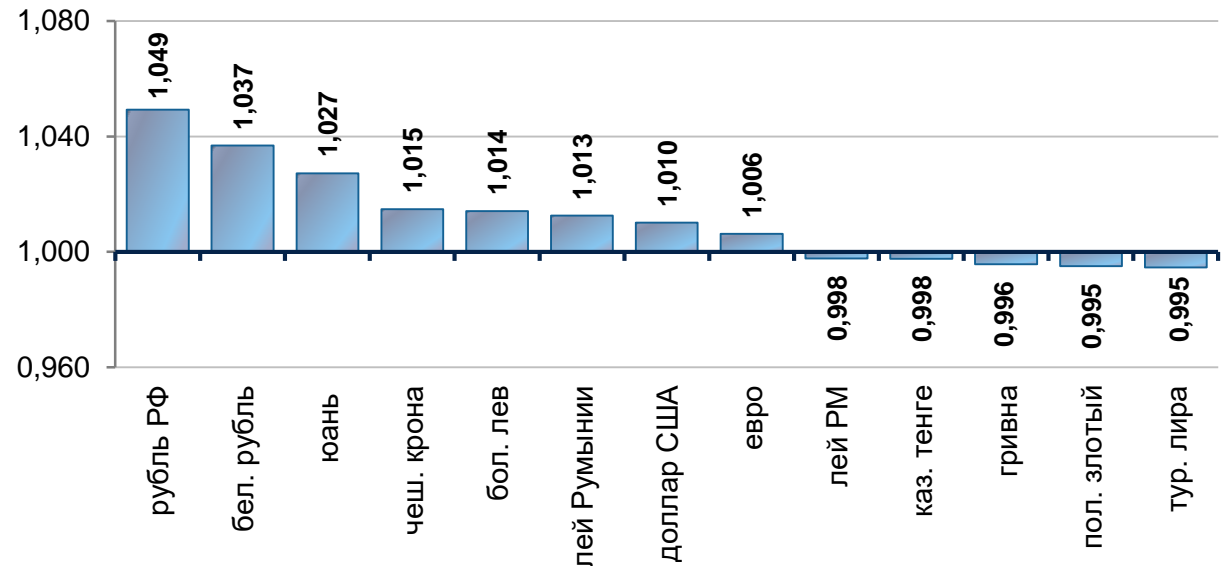
В разрезе стран – основных торговых партнёров Приднестровья наиболее активным рост цен сложился в Украине и Польше. Более сдержанным он был в России, Молдове, еврозоне и Румынии.

Укрепление реального курса приднестровского рубля фиксировалось к российскому рублю, белорусскому рублю, юаню, лею Румынии и др., что связано с динамикой национальных валют данных стран к доллару США. Снижение реального курса отмечено к лею Молдовы, гривне, польскому злотому.

СИПЦ¹ в марте 2023 года, м/м, %



Индекс реального курса рубля ПМР за март 2023 года, м/м



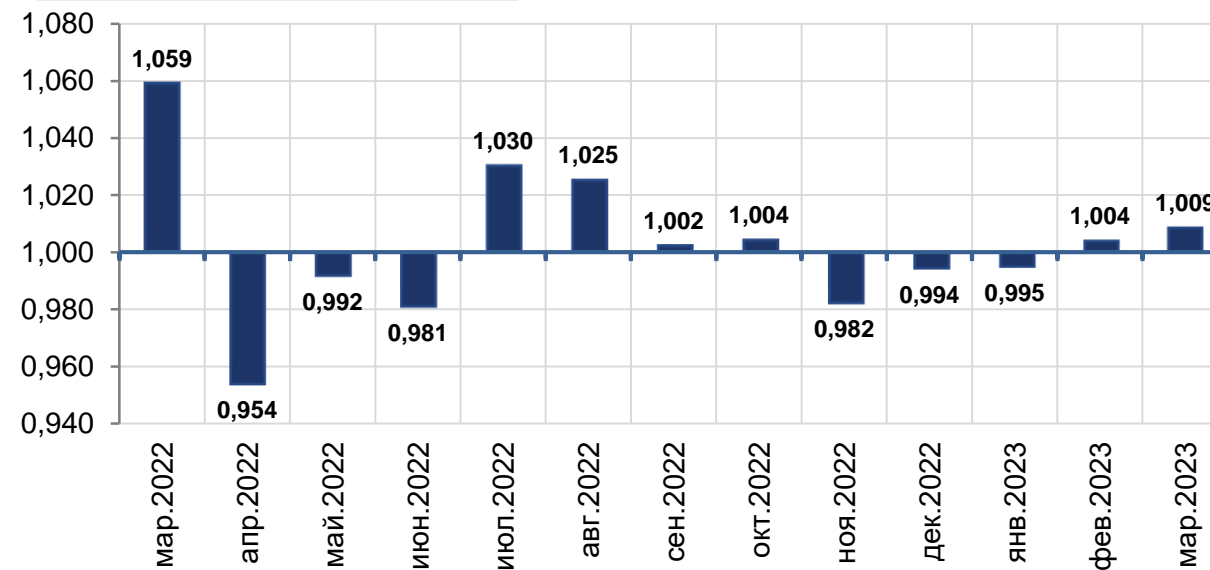
РЭОК¹ и инфляция в ПМР в марте 2023 года

	м/м	к дек. 2022	г/г
СИПЦ	1,011	1,028	1,114
ИНДЕКС РЭОК РУБЛЯ	1,009	1,007	0,971

Ускорение темпов девальвации ряда валют к доллару США, а также снижение инфляционного фона определили умеренное укрепление реального эффективного курса приднестровского рубля по сравнению с предыдущим месяцем - на 0,9% м/м (+0,5 п.п.).

В целом за I квартал 2023 года индекс реального эффективного курса приднестровского рубля сложился на уровне 1,007.

Индекс РЭОК рубля ПМР, м/м



¹ реальный эффективный обменный курс

Значение **больше 1** - укрепление рубля: снижает относительную конкурентную способность отечественного экспорта на внешнем рынке, при прочих равных условиях

Значение **меньше 1** - обесценение рубля: повышает относительную конкурентную способность экспорта на внешнем рынке, при прочих равных условиях

Адрес: MD-3300, Тирасполь, ул. 25 Октября, 71
<https://www.cbpmr.net/>
© Приднестровский республиканский банк, 2023