



Банк
Приднестровья

РЕАЛЬНЫЙ ЭФФЕКТИВНЫЙ КУРС РУБЛЯ ПМР

февраль 2023 года

Динамика средневзвешенных курсов стран-торговых партнёров ПМР

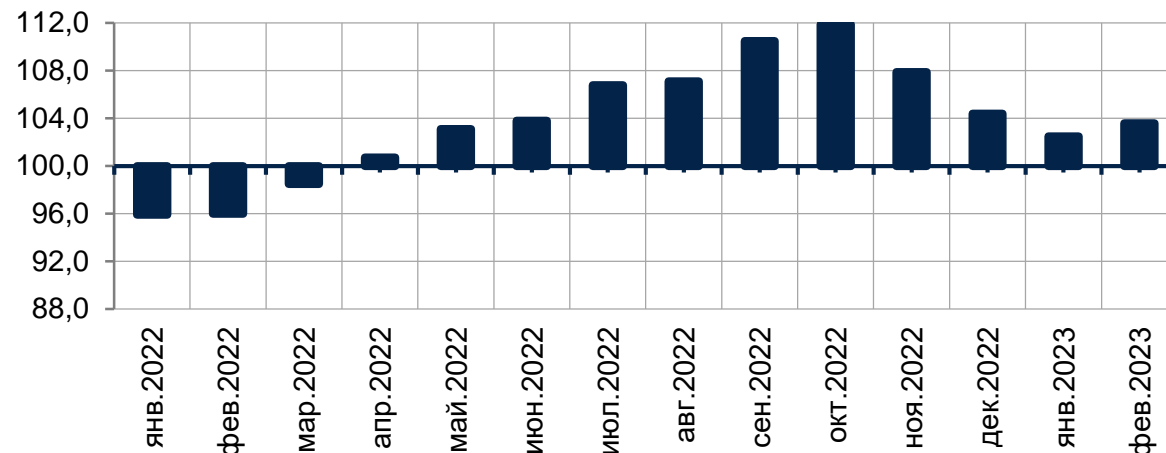
После нескольких месяцев снижения, в феврале 2023 года доллар США укрепил свои позиции. Высокие показатели занятости, увеличение розничной торговли, менее активное, чем прогнозировалось, снижение инфляции усилили ожидания ужесточения денежно-кредитной политики ФРС. В среднем за месяц **индекс доллара USDX¹ увеличился на 1,1% м/м**, составив 103,6 п.

Одновременно с этим данные факторы оказали давление на валюты стран с формирующимися рынками. В результате **индекс EM Currency² снизился на 0,3% м/м**, до 1 684,6 п.

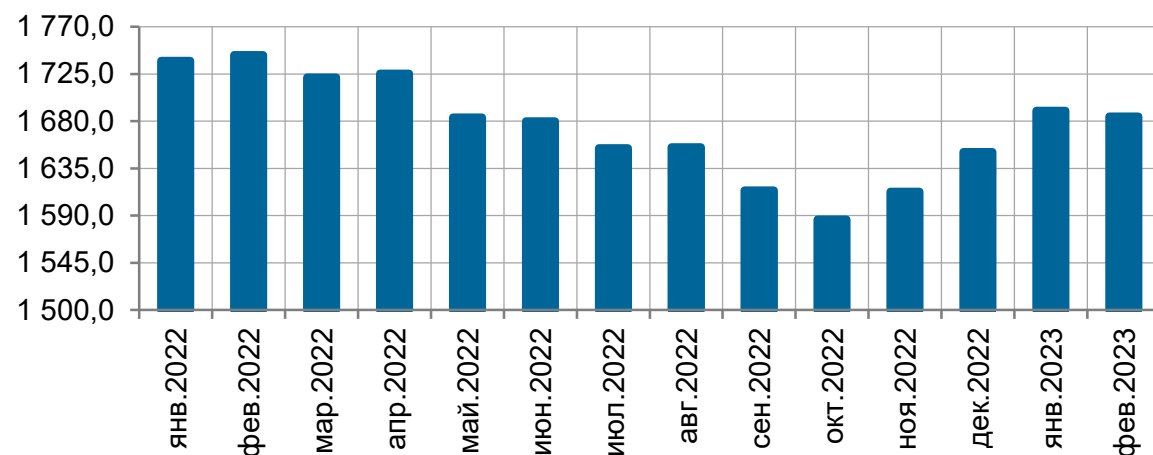
Котировки валют стран-торговых партнёров ПМР, средневзвешенное значение

	фев. 2023	м/м, %	к дек. 2022, %	г/г
Индекс USDX ¹	103,6	101,1	99,2	107,9
Индекс EM Currency ²	1 684,6	99,7	102,1	96,6
EUR/USD	1,0715	99,5	101,2	94,5
USD/RON	4,5795	100,2	98,5	105,0
USD/PLN	4,4264	101,6	100,1	110,2
USD/RUB	73,0047	105,5	111,7	94,4
USD/UAH	36,5686	100,0	100,0	128,7
USD/MDL	18,7924	98,7	97,0	104,6

Индекс USDX¹



Индекс валют EM Currency²



¹ USDX – индекс, показывающий отношение доллара США к корзине из шести основных валют: евро, иена, фунт стерлингов, канадский доллар, шведская крона и швейцарский франк. Значение индекса меньше 100 пунктов говорит об удешевлении доллара, а больше 100 пунктов - о повышении стоимости американской валюты

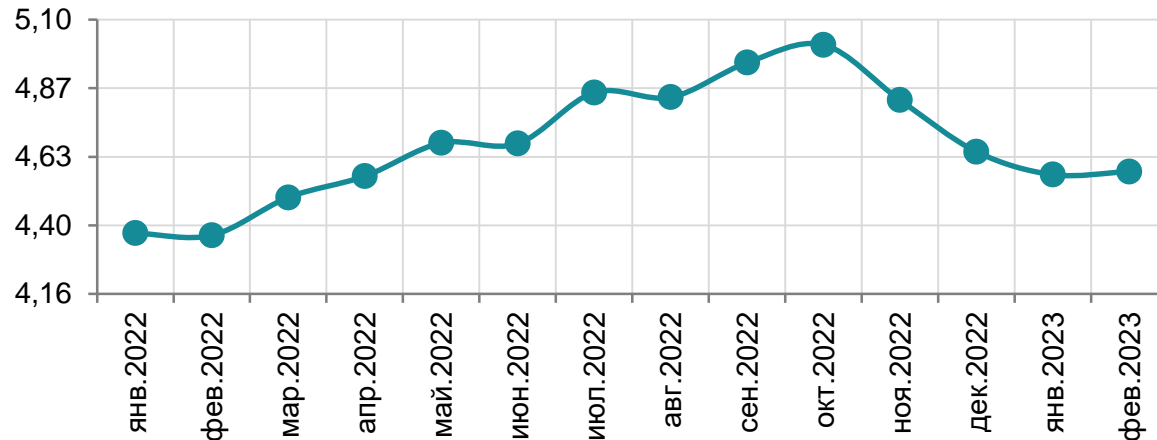
² EM Currency – индекс валют стран с формирующимися рынками, отражает общую доходность этих валют относительно доллара США, рассчитывается по 26-ти странам, включая Россию, Польшу, Турцию, Китай, Болгарию и др.

Динамика средневзвешенных курсов стран-торговых партнёров ПМР

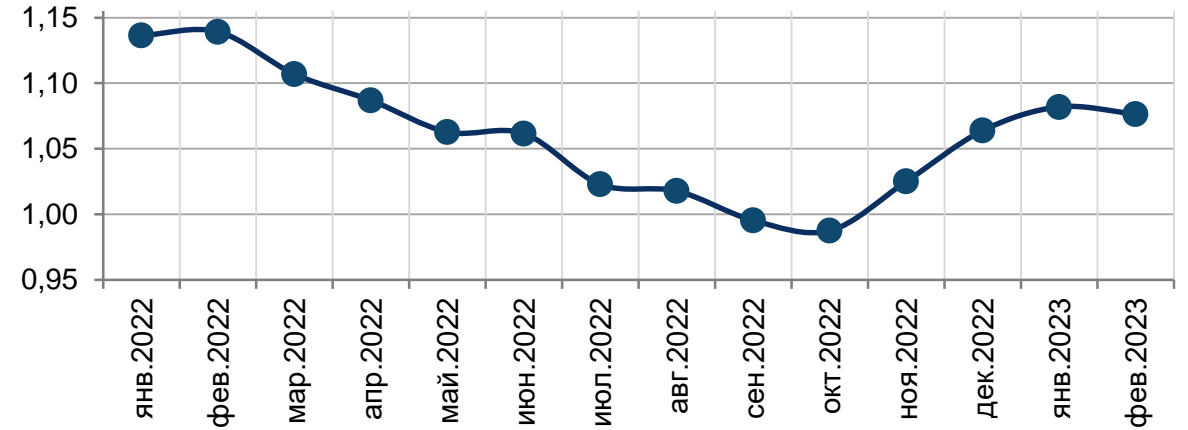
Фиксировавшееся с конца сентября 2022 года укрепление евро прервалось в первых числах февраля текущего года. После достижения максимального уровня с апреля 2022 года (1,0988 долл.) к концу месяца курс евро опустился до 1,0619 долл. **Средняя котировка EUR/USD уменьшилась на 0,5% м/м** и сложилась на отметке 1,0715 долл.

Ослабление национальных валют также фиксировалось на валютных рынках Румынии и Польши. Так, курс **румынского лея по отношению к доллару снизился на 0,2% м/м**, а польского злотого – на 1,6% м/м.

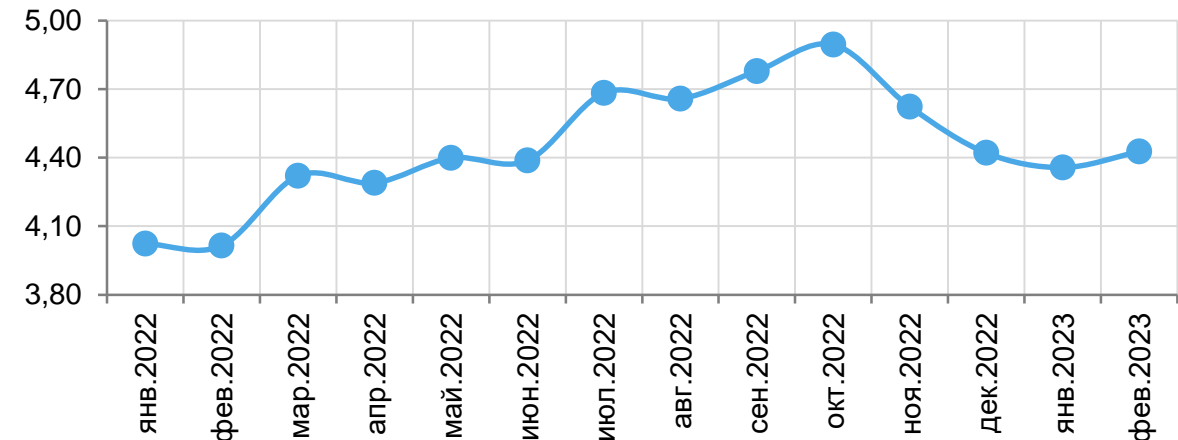
USD/RON



EUR/USD



USD/PLN



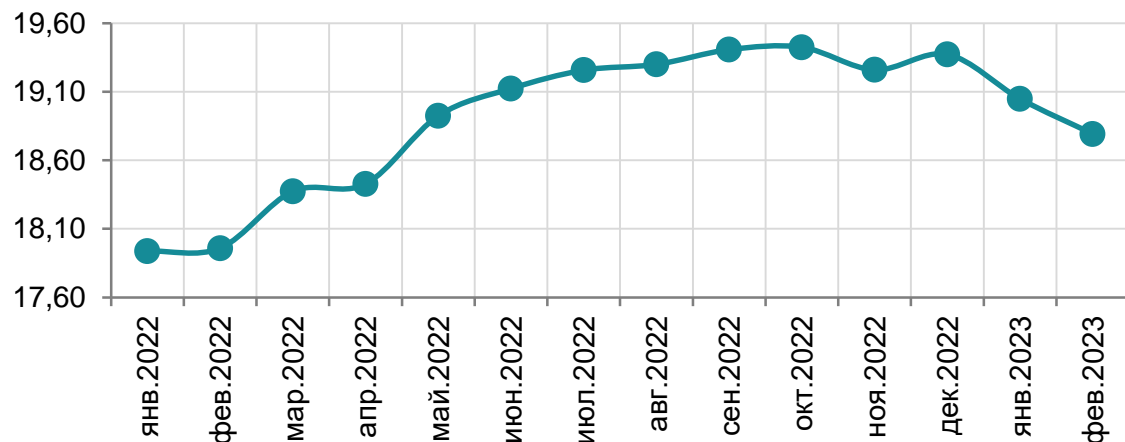
Динамика средневзвешенных курсов стран-торговых партнёров ПМР

Сокращение потоков валютной выручки в Россию в условиях внешних ограничений на российский экспорт по-прежнему является ключевым фактором ослабления рубля. Дополнительное давление оказывает увеличение рекордного профицита рублёвой ликвидности. За февраль **рубль РФ ослаб на 5,5% м/м**, а средний курс доллара составил 73,0047 руб. РФ.

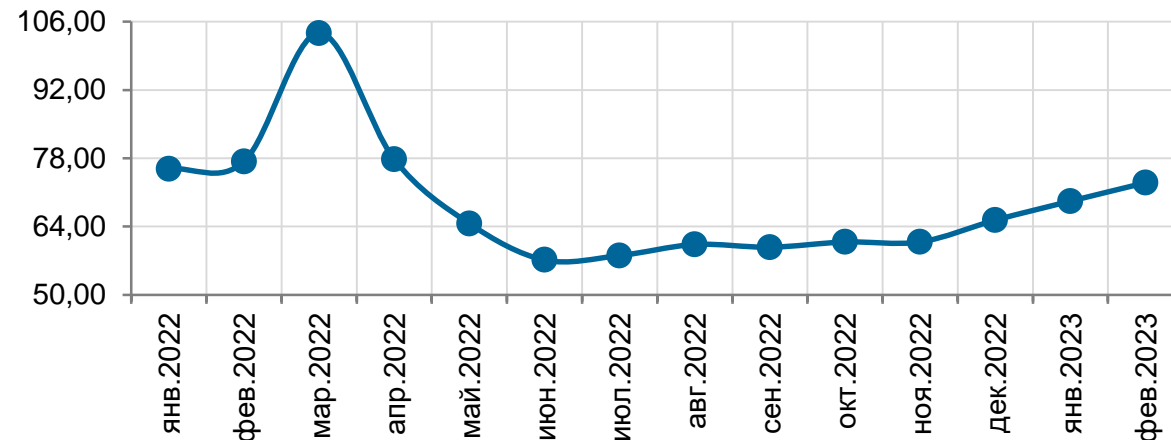
На валютном рынке Украины с середины февраля фиксировалось укрепление гривны. По оценкам специалистов, его определил рост продажи валюты аграриями в преддверии новой посевной кампании. **Официальный курс доллара сохранялся на уровне 36,5686 грн**, а на наличном сегменте котировка составила 39,9 грн (-1,5% м/м).

Молдавский лей **укрепился на 1,3% м/м**. Официальный курс доллара составил 18,7924 лея РМ.

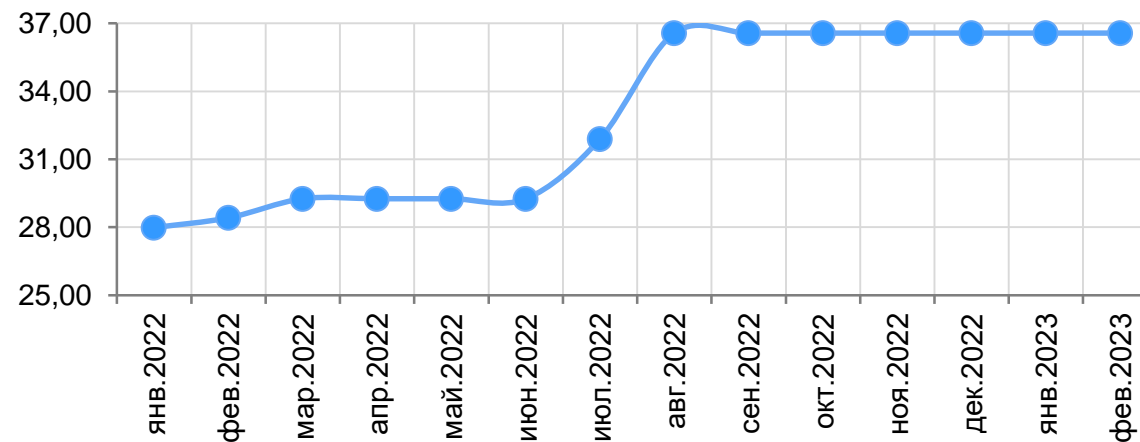
USD/MDL



USD/RUB



USD/UAH



Инфляция и реальный курс в феврале 2023 года

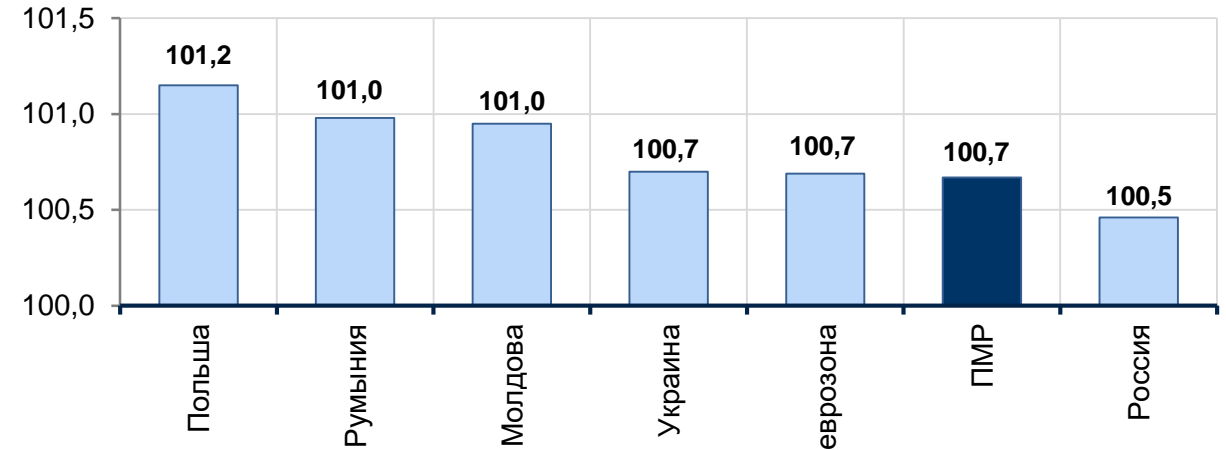
Инфляционное давление в странах - основных торговых партнёрах Приднестровья оставалось значительным, при этом преобладала тенденция к его ослаблению. Главным образом сохранялось повышение цен на продовольственные товары, ввиду ограниченного предложения, и удорожание услуг. В то же время дезинфляционным фактором оставалось снижение мировых цен на энергоносители.

Наиболее масштабным среди основных стран - партнёров сложился рост цен в Польше, Румынии и Молдове. В Украине и еврозоне он сложился на уровне, сопоставимом с показателем по Приднестровью. Наименее активное удорожание товаров и услуг отмечено в Российской Федерации.

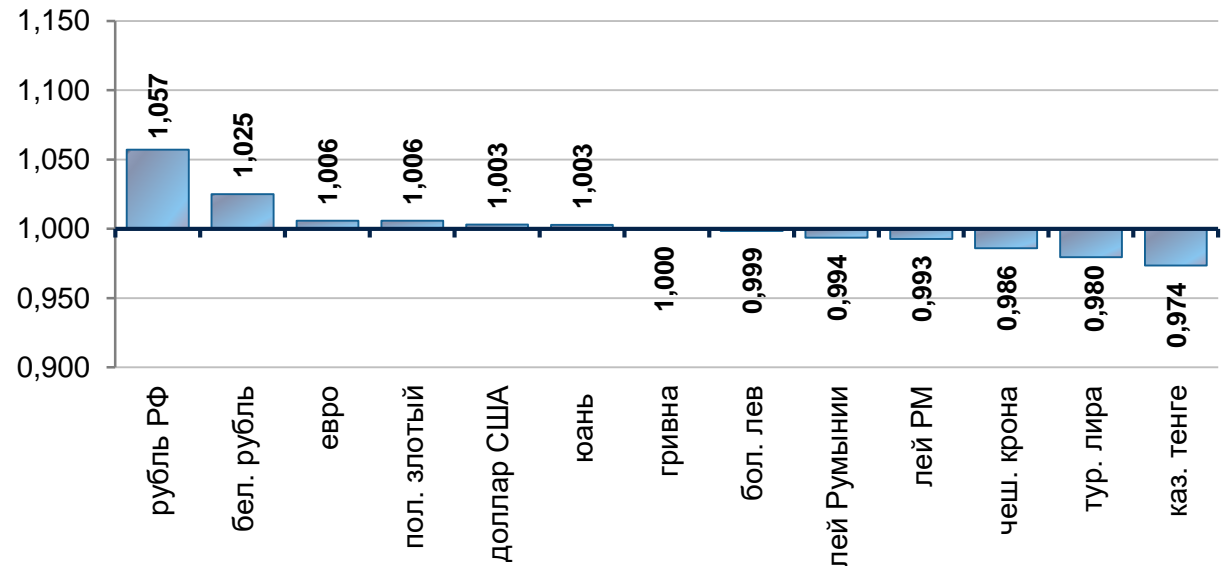
В разрезе валют, формирующих реальный эффективный курс приднестровского рубля, фиксировалась разнонаправленная динамика. Увеличение реального курса рубля отмечено к российскому рублю, белорусскому рублю, евро¹, обесценение – к турецкой лире, румынскому лею, молдавскому лею.

¹ динамика котировки евро/рубль ПМР базируется на изменении курса EUR/USD на ПАО «Московская биржа ММББ РТС»

СИПЦ¹ в феврале 2023 года, м/м, %



Индекс реального курса рубля ПМР за февраль 2023 года, м/м

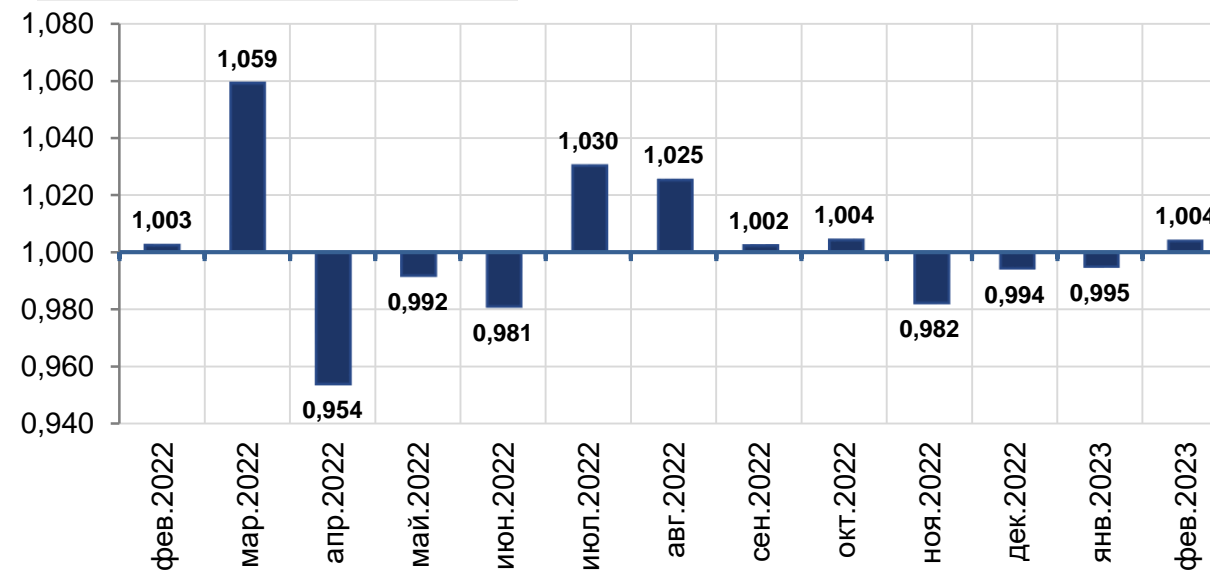


РЭОК¹ и инфляция в ПМР в феврале 2023 года

	м/м	к дек. 2022	г/г
СИПЦ	1,007	1,018	1,128
ИНДЕКС РЭОК РУБЛЯ	1,004	0,999	1,019

Наблюдавшееся в течение предыдущих трёх месяцев снижение реального эффективного курса рубля ПМР, в феврале 2023 года сменилось его увеличением на 0,4%.

В целом за первые два месяца 2023 года индекс реального эффективного курса приднестровского рубля сложился на уровне 0,999.

Индекс РЭОК рубля ПМР, м/м

¹ реальный эффективный обменный курс

Значение **больше 1** - укрепление рубля: снижает относительную конкурентную способность отечественного экспорта на внешнем рынке, при прочих равных условиях

Значение **меньше 1** - обесценение рубля: повышает относительную конкурентную способность экспорта на внешнем рынке, при прочих равных условиях

Адрес: MD-3300, Тирасполь, ул. 25 Октября, 71
<https://www.cbpmr.net/>
© Приднестровский республиканский банк, 2023