



Банк
Приднестровья

РЕАЛЬНЫЙ ЭФФЕКТИВНЫЙ КУРС РУБЛЯ ПМР

Май 2026 года

Динамика средневзвешенных курсов стран-торговых партнёров ПМР

Стабильность рынка труда, несмотря на усиливающееся инфляционное давление, стала аргументом в пользу роста уверенности в ожиданиях повышения ключевой ставки. Сохранение напряжённости на Ближнем Востоке также усиливало спрос на защитные активы. В результате **индекс доллара США USDX¹ в мае удержал свои позиции в пределах, близких к значению апреля текущего года, – 98,7 п. (+0,1%).**

Индекс EM Currency², характеризующий динамику валют стран с формирующимися рынками, повысился на 0,3% м/м, до 1 870,3 п.

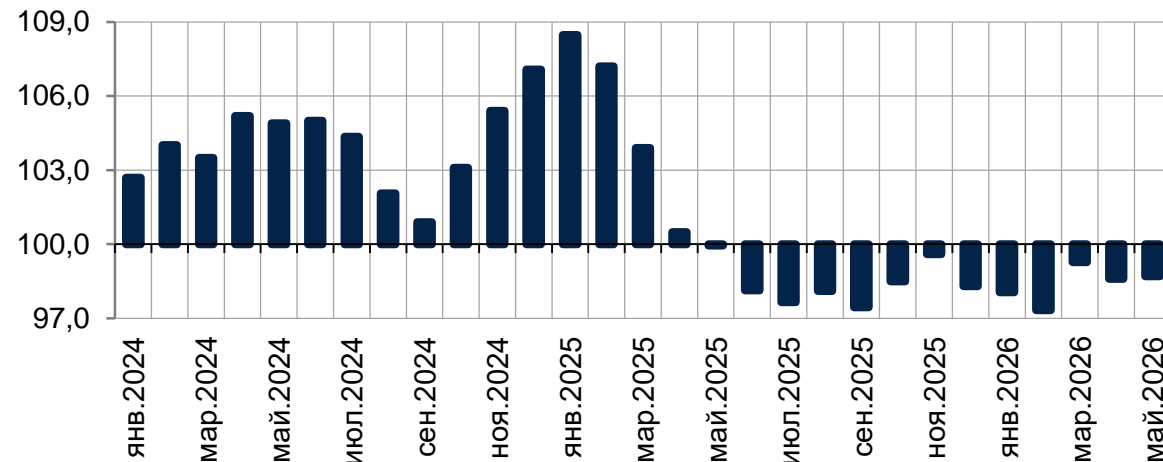
Котировки валют стран-торговых партнёров ПМР, средневзвешенное значение

	май 2026	м/м, %	к дек. 2025, %	г/г, %
Индекс USDX ¹	98,7	100,1	100,4	98,7
Индекс EM Currency ²	1 870,3	100,3	101,6	103,0
EUR/USD	1,1637	99,4	99,4	103,2
USD/RON	4,4801	102,7	103,1	99,7
USD/PLN	3,6349	99,9	100,8	96,4
USD/RUB	72,9891	94,9	93,1	90,7
USD/UAH	44,0597	100,7	104,4	106,1
USD/MDL	17,2613	99,7	102,1	99,9

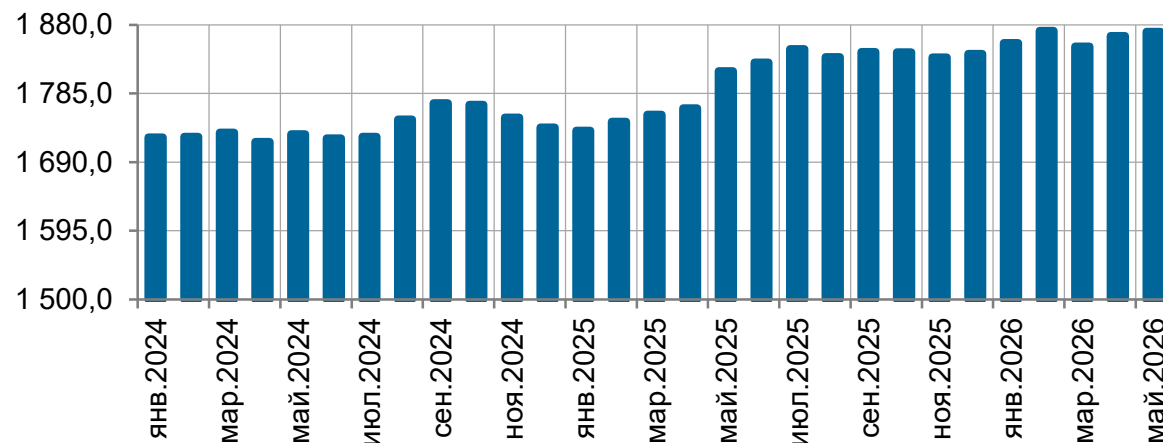
¹ USDX – индекс, показывающий отношение доллара США к корзине из шести основных валют: евро, иена, фунт стерлингов, канадский доллар, шведская крона и швейцарский франк. Значение индекса меньше 100 пунктов говорит об удешевлении доллара, а больше 100 пунктов - о повышении

² EM Currency – индекс валют стран с формирующимися рынками, отражает общую доходность этих валют относительно доллара США, рассчитывается по 26-ти странам, включая Россию, Польшу, Турцию, Китай и др.

Индекс USDX¹



Индекс валют EM Currency²

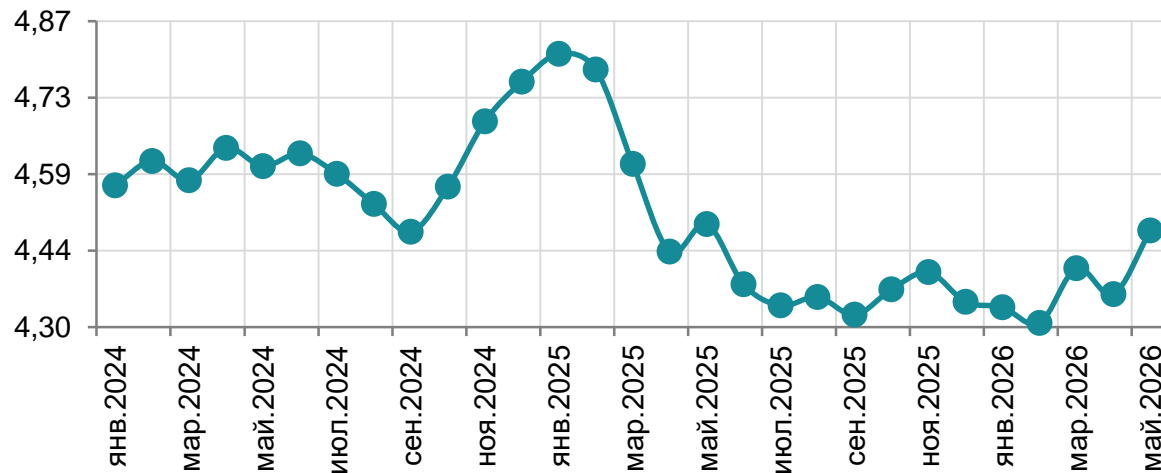


Динамика средневзвешенных курсов стран-торговых партнёров ПМП

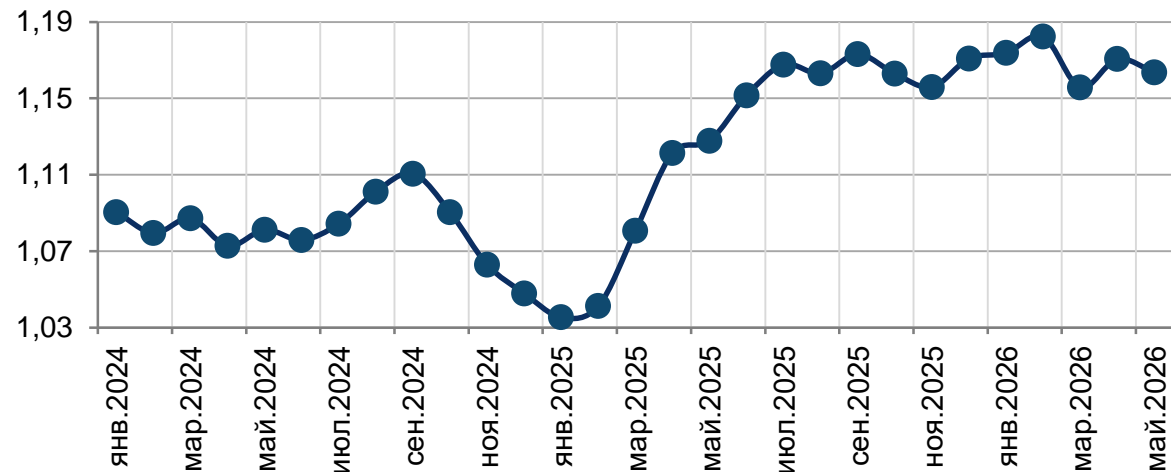
Котировка EUR/USD в среднем за май сложилась на уровне 1,1637 долл., что на 0,6% меньше значения апреля. Динамику, помимо сильных позиций доллара, определило повышение цен на нефть, поскольку экономика еврозоны крайне зависима от импортируемой энергии. Замедление деловой активности в регионе уже вызывает опасения по поводу наступления стагфляции.

Девальвация зафиксирована и на валютном рынке Румынии, где **средний курс румынского лея по отношению к доллару снизился на 2,7% м/м.** В Польше, напротив, **злотый укрепился на 0,1%.**

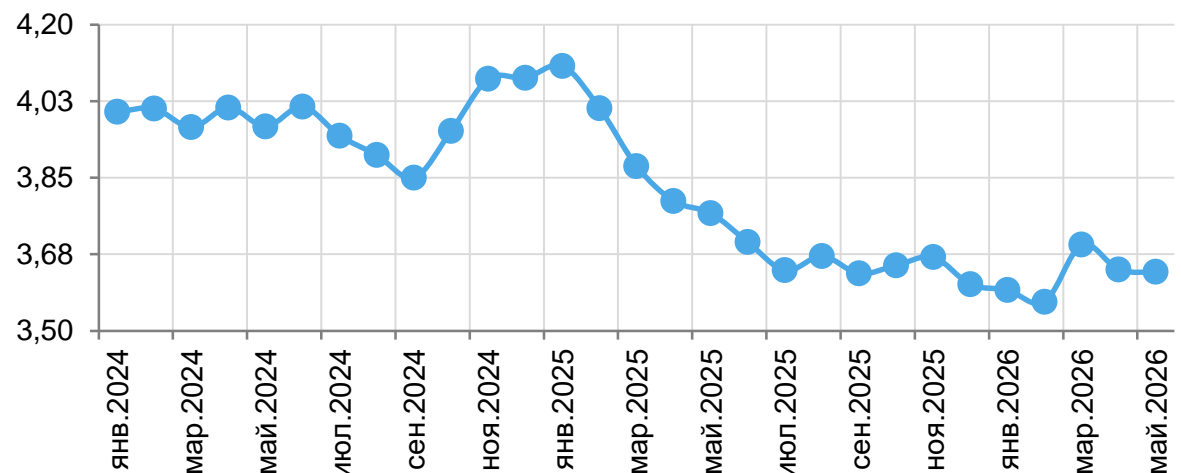
USD/RON



EUR/USD



USD/PLN



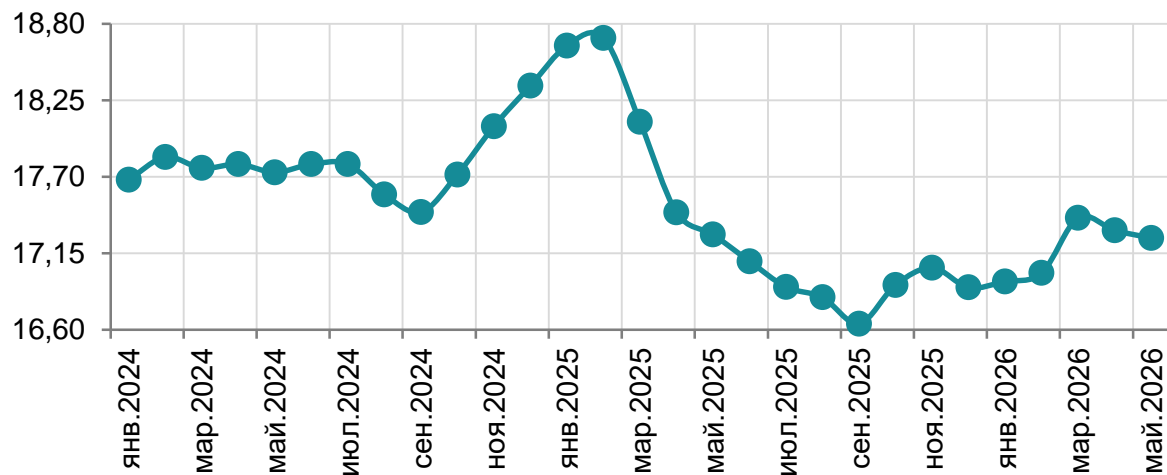
Динамика средневзвешенных курсов стран-торговых партнёров ПМР

Произошедший в предыдущие несколько месяцев сильный рост цен на нефть из-за лага во времени продолжал увеличивать приток иностранной валюты на валютный рынок России. Эффект усиливался небольшим объёмом её покупок Банком России в рамках бюджетного правила. Спрос на валюту оставался на низком уровне, ввиду относительно жёсткой денежно-кредитной политики, сдерживавшей активность потребителей и бизнеса. **Российский рубль за май укрепился на 5,1% м/м (до 72,9891 руб. РФ/ долл.).**

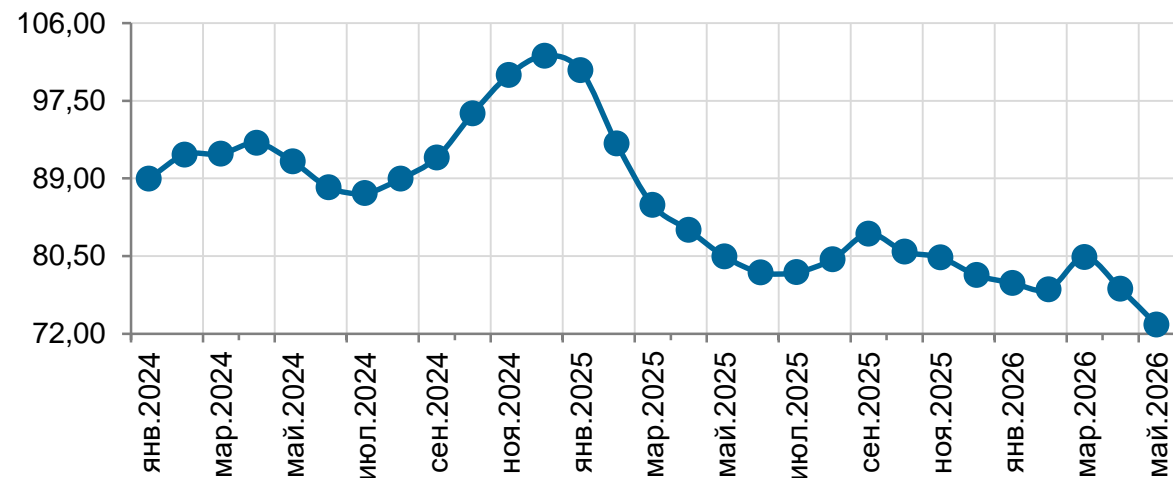
На позиции гривны оказывал давление высокий спрос на валюту со стороны импортёров, бизнес-среды и населения, усугубляемый неопределённостью перспектив внешнего финансирования. **В среднем за май гривна девальвировала на 0,7% м/м (до 44,0597 грн/долл.).**

Молдавский лей относительно доллара **усилил позиции на 0,3% м/м, до 17,2613 лей/долл.** в среднем за месяц.

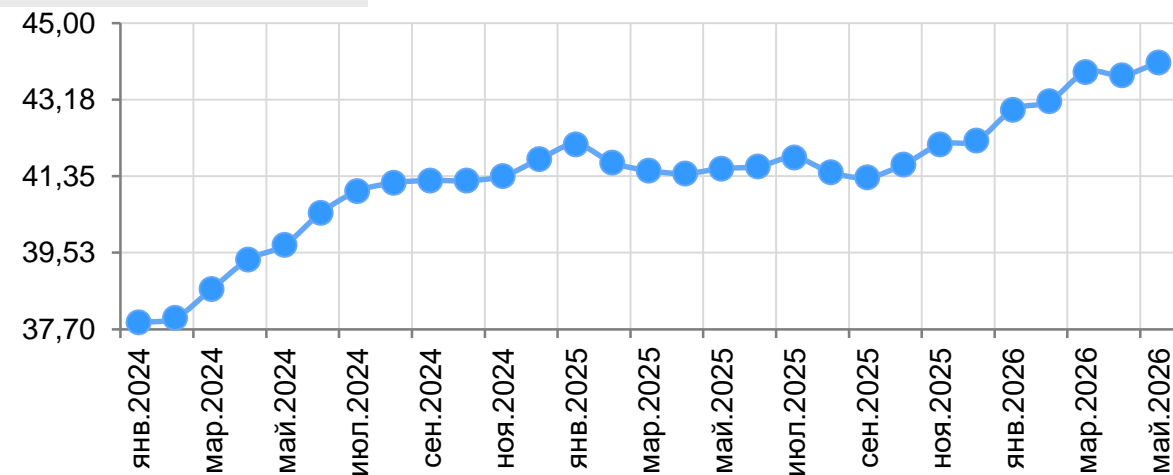
USD/MDL



USD/RUB



USD/UAH



Инфляция и реальный курс в мае 2026 года

В большинстве стран мира сохранилось повышенное инфляционное давление.

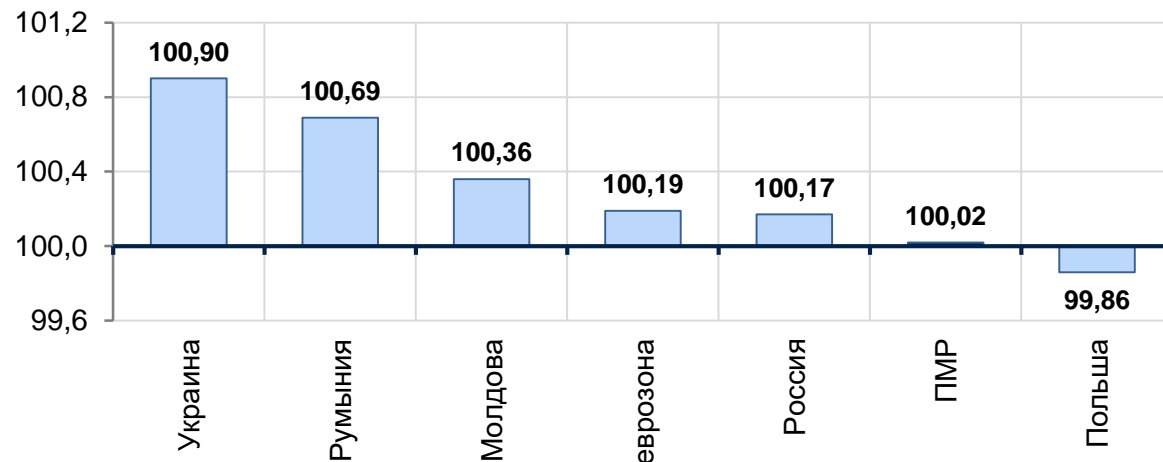
Наиболее активный рост потребительских цен в разрезе основных стран-партнёров Приднестровья в мае сложился в Украине (0,9% м/м). Несколько ниже инфляция была отмечена в Румынии (0,7% м/м) и Молдове (0,4%). В странах еврозоны и в Российской Федерации показатель сложился в пределах 0,2% м/м. В Приднестровье наблюдалась относительная ценовая стабильность.

Среди валют, главным образом формирующих реальный эффективный курс приднестровского рубля, преобладала динамика снижения индекса реального курса приднестровского рубля. Наиболее существенным сложилось уменьшение показателя к российскому рублю (на 5,4%), белорусскому рублю (на 3,0%). По молдавскому лею отмечено снижение на 0,6%, польскому злотому – на 0,3%. По румынскому лею зафиксирован рост на 1,5%.

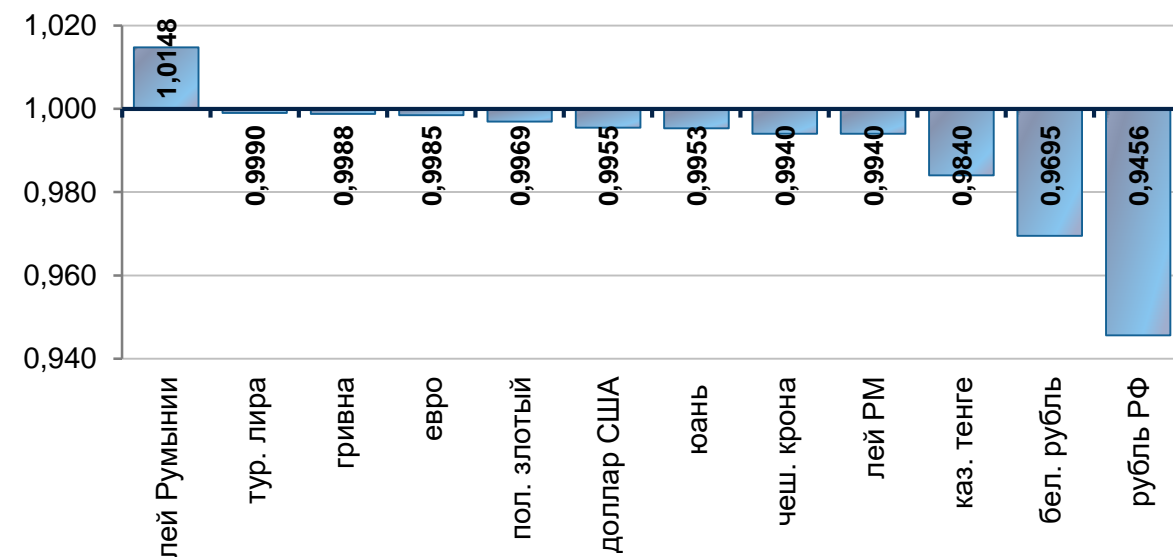
¹ сводный индекс потребительских цен

² СИПЦ по еврозоне рассчитан с учётом геометрического взвешенного среднего индекса цен каждой из стран (весами выступают доли этих стран во внешнеторговом обороте Приднестровья)

СИПЦ^{1,2} в мае 2026 года, м/м, %



Индекс реального курса рубля ПМР за май 2026 года, м/м



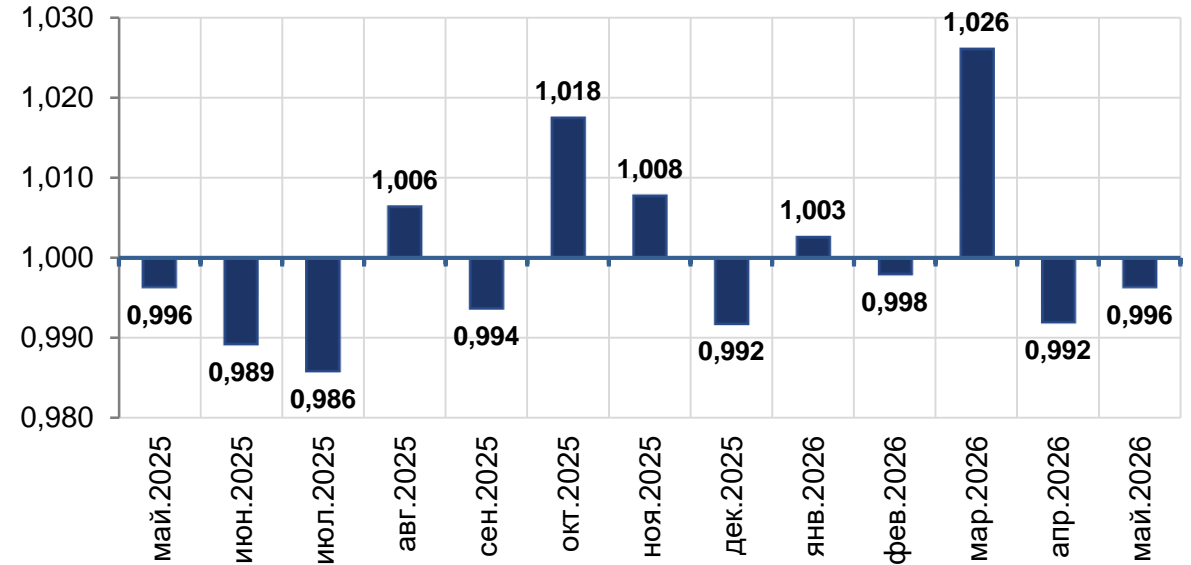
РЭОК¹ и инфляция в ПМР в мае 2026 года

	м/м	к дек. 2025	г/г
СИПЦ	1,000	1,047	1,088
ИНДЕКС РЭОК РУБЛЯ	0,996	1,015	1,008

Разница в темпах роста потребительских цен в ПМР и странах-основных торговых партнёрах с учётом динамики процессов курсообразования на внутреннем валютном рынке в мае 2026 года обусловила снижение **реального эффективного курса приднестровского рубля на 0,4% м/м.**

В то же время вследствие повышения показателя в первые три месяца текущего года в целом **за январь-май его значение составило 1,015.**

Индекс РЭОК рубля ПМР, м/м



¹ реальный эффективный обменный курс

значение больше 1 - укрепление рубля: снижает относительную конкурентную способность отечественного экспорта на внешнем рынке, при прочих равных условиях
значение меньше 1 - обесценение рубля: повышает относительную конкурентную способность экспорта на внешнем рынке, при прочих равных условиях

Адрес: MD-3300, Тирасполь, ул. 25 Октября (Покровская), 71
<https://www.cbpmr.net/>
© Приднестровский республиканский банк, 2026