

ПЛАТЁЖНАЯ СИСТЕМА В I КВАРТАЛЕ 2022 ГОДА

Благодаря активному развитию цифровых финансовых технологий и платёжной инфраструктуры республики, позволяющей расширять возможности доступа к банковским услугам, спрос населения на осуществление платежей и денежных переводов при помощи платёжных карт характеризовался существенным ростом. Так, по сравнению с I кварталом 2021 года количество безналичных транзакций по оплате товаров (работ, услуг) возросло на 34,1%, число операций по переводу денежных средств с карты на карту увеличилось в 3,2 раза. Активными темпами продолжалось расширение сети терминального оборудования.

Инфраструктура банковских платежей

На 1 апреля 2022 года банковская инфраструктура, предоставляющая платёжные услуги, включала в себя 3 головных офиса, 14 филиалов, 283 отделения коммерческих банков и 2 мобильных отделения. Договорные отношения с коммерческими банками республики, включая обслуживание одновременно в нескольких банках, были заключены 668 192 клиентами, что превысило показатель на 1 января 2022 года на 0,7%, на 1 апреля 2021 года – на 3,1%. Удельный вес физических лиц в структуре клиентской базы сложился на уровне 97,3%. На одну единицу присутствия (коммерческий банк, филиал и отделение) приходилось в среднем 1,5 тыс. человек.

На 1 апреля 2022 года к системе «интернет-банк» было подключено 357 002 частных клиентов (+1,2% к 1 января 2022 года и +6,0% к 1 апреля 2021 года). Доступ к приложению «мобильный платёж» имели 185 373 человека (+3,4% к 1 января 2022 года и +13,0% к 1 апреля 2021 года), из них 63,4%, или 117 471 человек (+1,7% и +11,9% соответственно) активно им пользовались.



Рис. 49. Структура расположения электронных терминалов (POS-терминалов) в точках обслуживания на 1 апреля 2022 года, %

Повышенный спрос на проведение безналичных операций по оплате товаров (работ, услуг) стимулировал рост количества электронных терминалов (POS-терминалов) с начала года на 2,3%, до 4 199 ед. (-3,1% к 1 апреля 2021 года). Высокой степенью оснащённости характеризовались организации торговли и оказания услуг⁴⁷ – в них было установлено 67,6%, или 2 839 устройств (рис. 49). В страховых и кредитных организациях функционировало 14,0% всех устройств, или 588 ед., в аптеках и медицинских учреждениях – 9,1%, или 381 ед., в организациях общественного питания – 4,0%, или 170 ед. Количество POS-терминалов в организациях почтовой связи и АЗС составило 96 ед. (2,3% в общей структуре) и 92 ед. (2,2%) соответственно.

Произвести безналичные операции по оплате товаров (работ, услуг) можно было в 4 491 торговой точке (+4,9% к 1 января 2022 года и 41,9% к 1 апреля 2021 года). В том числе в 4 367 точках обслуживания (+5,0% и +44,3% соответственно) покупатель мог расплатиться при помощи QR-кода.

⁴⁷ реализующих потребительские товары и оказывающих услуги населению, кроме топлива, фармацевтических товаров, услуг общественного питания и здравоохранения, финансовых организаций и госучреждений

С начала 2022 года количество банкоматов и платёжных терминалов по всей территории республики увеличилось на 0,2%, до 473 ед. (-9,6% к 1 апреля 2021 года). Превалирующая доля устройств была расположена при организациях торговли – 68,9%, или 326 ед. В кредитных организациях функционировало 18,0% подобного оборудования, или 85 ед., в аптеках и организациях здравоохранения – 4,7%, или 22 ед.

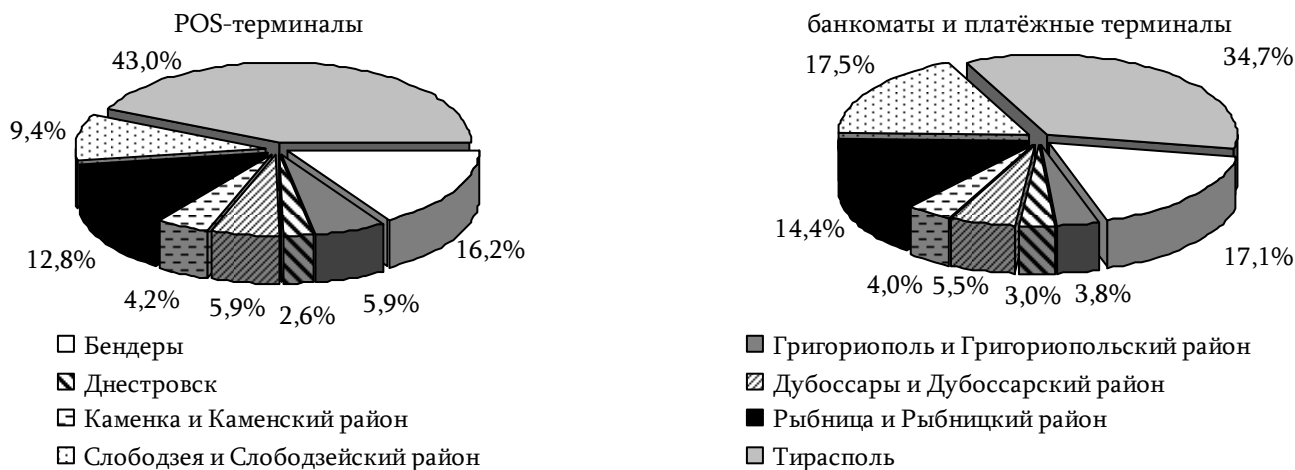


Рис. 50. Территориальная структура расположения платёжного оборудования на 1 апреля 2022 года, %

Как и ранее, лидирующая позиция в территориальной структуре расположения POS-терминалов принадлежала столице – 43,0%, или 1 804 ед. (рис. 50). Далее следовали г. Бендеры – 16,2%, или 681 ед., и г. Рыбница (с учётом района) – 12,8%, или 536 ед. Банкоматы и платёжные терминалы также преимущественно были расположены в г. Тирасполь – 34,7%, или 164 ед. На г. Слободзея (с учётом района) и г. Бендеры пришлось 17,5%, или 83 ед., и 17,1%, или 81 ед. соответственно.

Операции с платёжными картами

На 1 апреля 2022 года количество локальных платёжных карт в обращении составило 303 361 ед., сократившись с начала года на 1,0%, а за прошедшие 12 месяцев – на 10,2%. Понижительная динамика была связана с окончанием срока функционирования ряда кредитных карт. Так, с начала года количество кредитных карт уменьшилось на 7,1%, до 52 847 ед., а к уровню на 1 апреля 2021 года – на 2,9%.

Основную долю в структуре выпущенных в обращение карт по-прежнему занимали расчётные (дебетовые) карты – 82,6%, или 250 514 ед. С начала года их количество увеличилось на 0,4%, в то же время в годовом выражении наблюдалось сокращение показателя на 11,5%. Из общего числа платёжных карт доля активных составила 77,3% (75,3% годом ранее).

По состоянию на 1 апреля 2022 года доля карт физических лиц составила 96,0%, или 291 090 ед., что было на 1,3% ниже уровня на начало отчётного года (-11,1% к уровню на 1 апреля 2021 года). Количество карт индивидуальных предпринимателей возросло на 10,2%, до 8 313 ед. (+30,1% соответственно), сформировав 2,7% в общей структуре. Число карт юридических лиц (1,3% в общей структуре) увеличилось на 3,4%, до 3 958 ед. (+0,8% к уровню на 1 апреля 2021).

Как и ранее, наибольшая доля в общем количестве эмитированных платёжных карт принадлежала г. Тирасполь – 44,7%. В г. Бендеры и г. Рыбница и Рыбницком районе было выпущено 17,7% и 13,6% всех карт соответственно (рис. 51).

В I квартале 2022 года общее количество операций, совершённых с использованием локальных платёжных карт, составило 7 913,9 тыс. ед., увеличившись по сравнению с сопоставимым периодом предыдущего года на 29,7%. При этом большинство операций было

проведено в г. Тирасполь и г. Бендеры – 54,0% и 14,6% соответственно. На г. Рыбница (с учётом района) пришлось 11,2% всех операций.

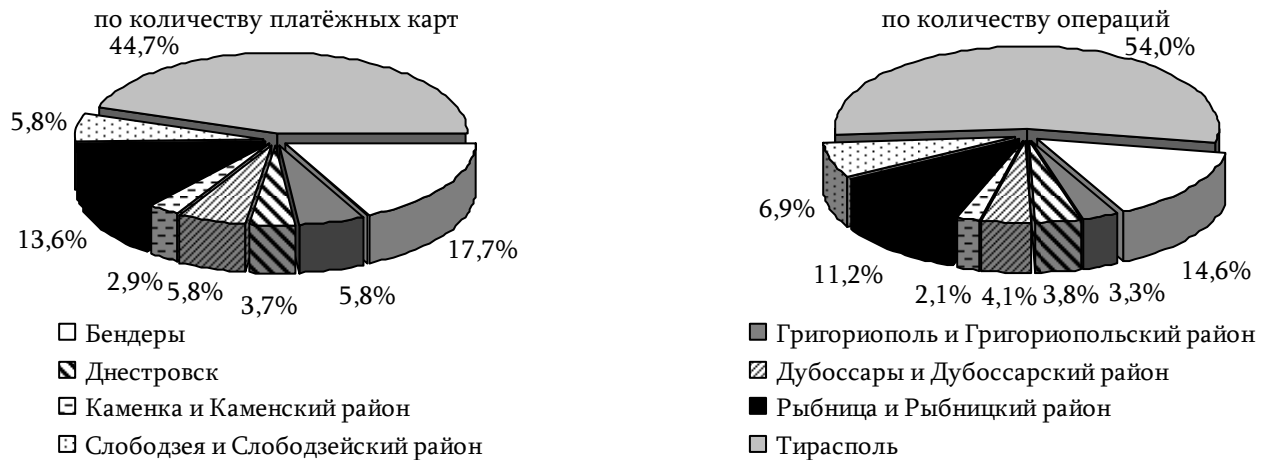


Рис. 51. Территориальная структура выпущенных платёжных карт⁴⁸ и совершённых операций в I квартале 2022 года, %

Наибольшее количество операций с использованием платёжных карт было связано с безналичными расчётами за товары (работы, услуги) – 74,6%, или 5 906,4 тыс. операций, что на 34,1% превысило показатель I квартала 2021 года (рис. 52). При этом число операций по выдаче наличных денежных средств уменьшилось на 0,2%, до 1 559,4 тыс. ед. (19,7% в общей структуре), из которых 65,9%, или 1 028,0 тыс. операций (-3,3%) было осуществлено с использованием банкоматов. Благодаря растущему спросу населения на удалённые способы распоряжения своими финансами, операции по переводу денежных средств с карты на карту характеризовались ростом в 3,2 раза, до 448,2 тыс. ед., их доля в совокупной структуре составила 5,7%.

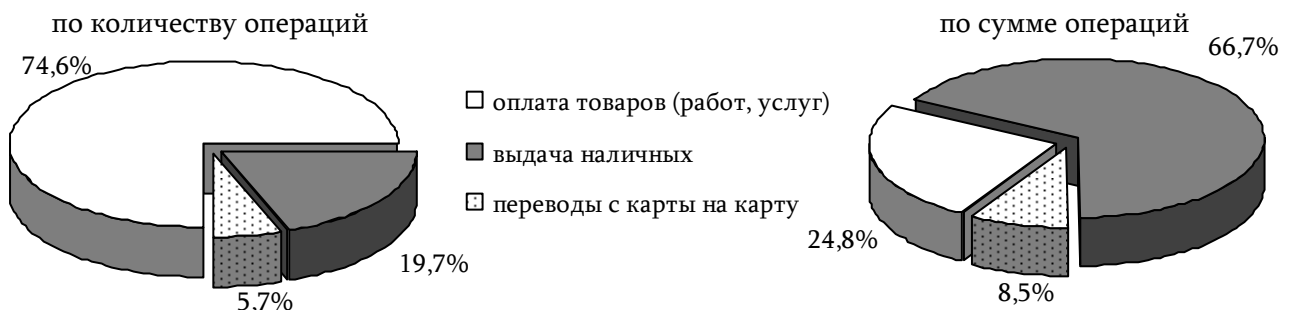


Рис. 52. Структура операций с использованием платёжных карт в I квартале 2022 года, %

В денежном выражении операции по снятию наличных денежных средств сохранили преобладающее положение в общем объёме (66,7%), увеличившись при этом на 22,5%, до 2 062,3 млн руб., из которых 34,5%, или 711,7 млн руб. (+9,4%), было снято при помощи банкоматов. В среднем за одну транзакцию обналичивалось 1 322,5 руб. против 1 077,7 руб. годом ранее. Объём денежных средств, задействованных в безналичных платежах, возрос на 36,3%, до 766,8 млн руб. (24,8% в общем объёме). В среднем за одну покупку это составило 129,8 руб. (127,7 в I квартале 2021 года). Рост суммарного объёма денежных переводов по Приднестровью с карты на карту составил 3,5 раза, до 263,6 млн руб. (8,5% в общей структуре). В среднем за одну операцию переводилось 588,3 руб. против 545,9 руб. годом ранее.

⁴⁸ по состоянию на 01.04.2022

Наибольшая доля безналичных операций традиционно осуществлялась в торгово-сервисных организациях⁴⁹ как в количественном (82,5%, или 4 869,9 тыс. ед.), так и в денежном (77,9%, или 597,6 млн руб.) выражении (рис. 53).

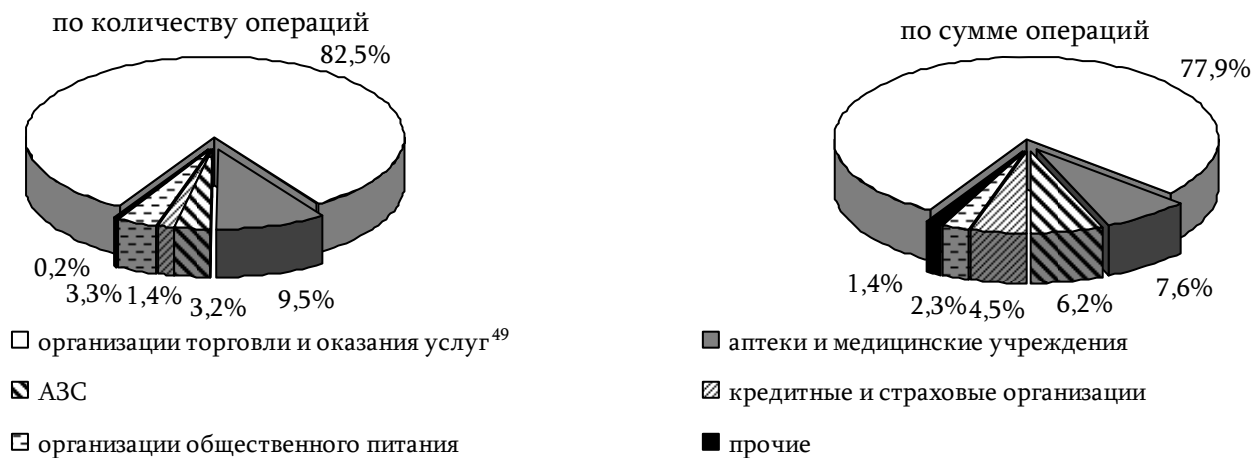


Рис. 53. Структура безналичных операций в пунктах размещения платёжного оборудования в I квартале 2022 года, %

Среди технических устройств наибольшие объёмы операций проводились через POS-терминалы – 5 755,9 тыс. операций на сумму 2 050,5 млн руб., что больше значения сопоставимого периода 2021 года на 31,4% и 32,2% соответственно. Количество операций, осуществляемых при помощи платформы E-commerce⁵⁰, увеличилось на 75,7%, до 1 108,0 тыс. операций, а их сумма – в 2,8 раза, до 325,6 млн руб. В том числе безналичные платежи, совершённые физическими лицами с помощью услуги «Мобильный платёж», увеличились в количественном выражении на 79,7%, до 330,7 тыс. операций, в денежном – на 68,1%, до 45,0 млн руб. Частота использования банкоматов и платёжных терминалов продолжила снижаться – по сравнению с I кварталом 2021 года на 3,9%, до 1 049,9 тыс. операций, при этом их сумма, наоборот, возросла на 9,3%, до 716,7 млн руб.

⁴⁹ реализующих потребительские товары и оказывающих услуги населению, кроме топлива, фармацевтических товаров, услуг общественного питания и здравоохранения, финансовых организаций и госучреждений

⁵⁰ E-commerce – информационное решение, предоставляющее возможность через сеть Интернет оплатить товары (работы, услуги) с использованием реквизитов платёжных карт (включая использование QR-кода), а также перевести денежные средства со счёта одной платёжной карты на счёт другой платёжной карты