



Банк
Приднестровья

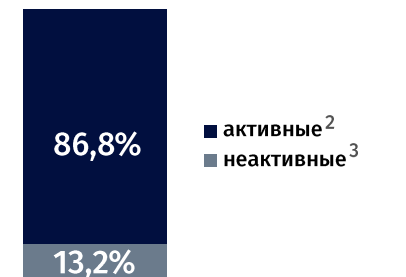
ФУНКЦИОНИРОВАНИЕ ПЛАТЁЖНОЙ СИСТЕМЫ

МАЙ 2026 ГОДА

Локальные банковские карты в обращении

на 1 июня 2026 года

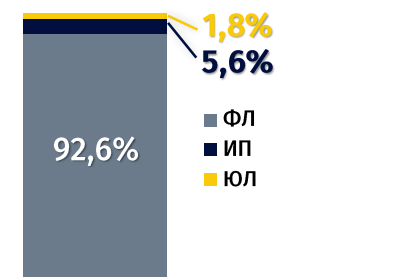
386 911 ед. **+0,4% м/м** **+25,8% г/г** **+2,6% к н.г.**¹



335 756 ед.	+1,1% м/м	+25,6% г/г	+2,5% к н.г.
51 155 ед.	-4,0% м/м	+27,5% г/г	+3,3% к н.г.



307 575 ед.	+0,1% м/м	+10,5% г/г	+1,0% к н.г.
27 054 ед.	-1,6% м/м	-3,6% г/г	-4,2% к н.г.
52 282 ед.	+3,3% м/м	в 49,2 раза г/г	+17,6% к н.г.



358 141 ед.	+0,4% м/м	+26,0% г/г	+2,2% к н.г.
21 613 ед.	+0,3% м/м	+13,5% г/г	+2,0% к н.г.
7 157 ед.	-0,8% м/м	+67,6% г/г	+28,0% к н.г.

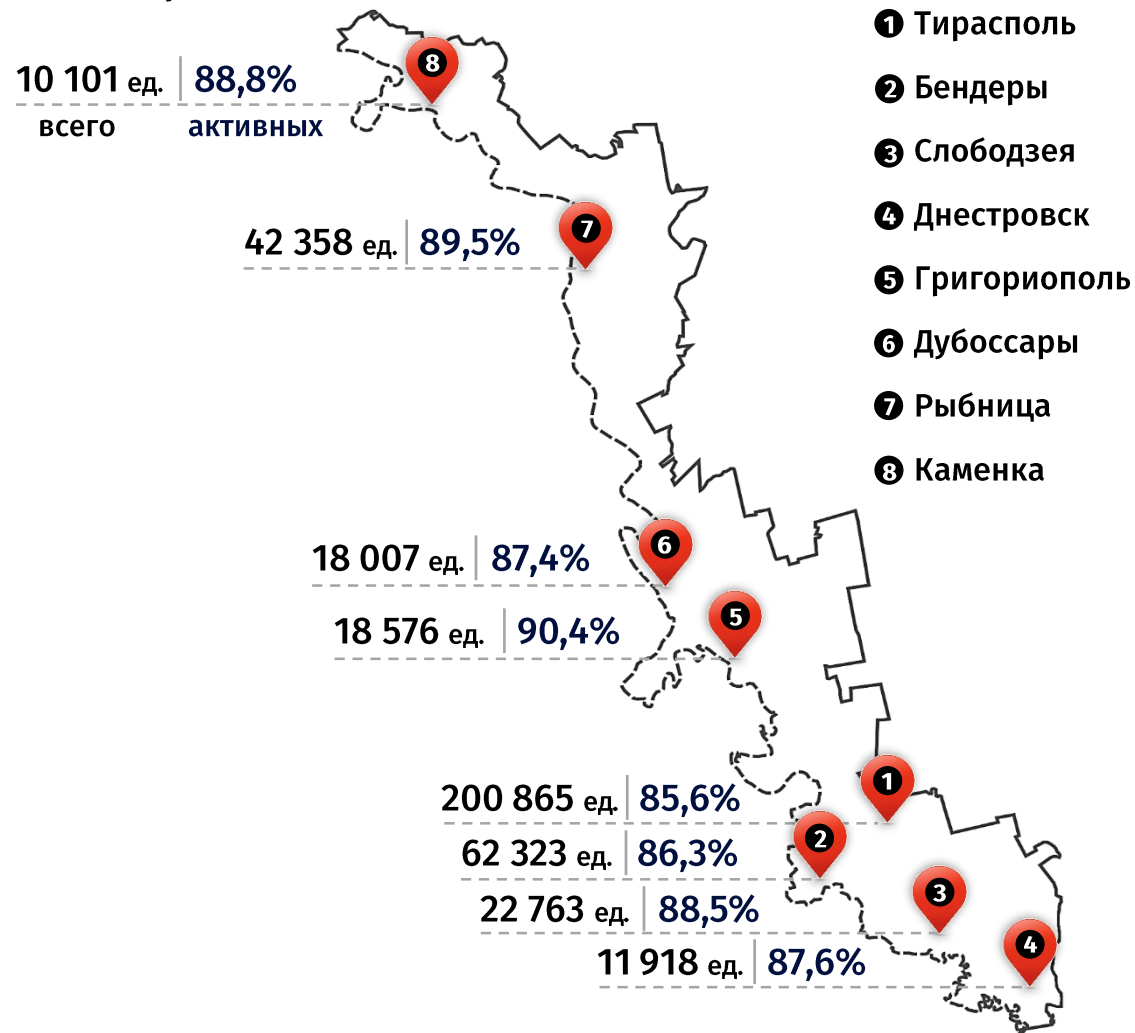
¹ к началу текущего года (01.01.2026)

² карты, по которым в течение 6 месяцев, предшествующих окончанию отчётного периода, осуществлялась хотя бы одна операция

³ рост количества неактивных карт сформирован предоплаченными картами

Территориальная структура банковских карт

включая районы



Территориальная структура¹ операций в мае 2026 года (включая районы)

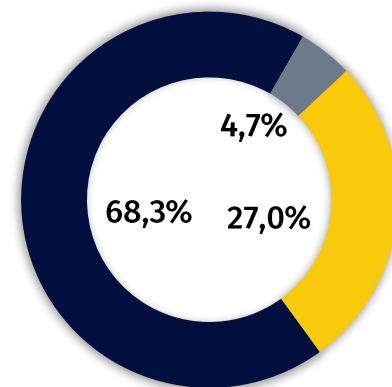
Тирасполь	4 553,2 тыс. ед.	66,2%	+6,5% м/м	в 2,1 раза г/г
	699,5 млн руб.	49,9%	+5,5% м/м	+13,9% г/г
Бендеры	778,3 тыс. ед.	11,3%	+10,7% м/м	+23,7% г/г
	218,5 млн руб.	15,6%	+6,1% м/м	+10,3% г/г
Слободзея	417,7 тыс. ед.	6,1%	+12,1% м/м	+29,7% г/г
	112,1 млн руб.	8,0%	+9,3% м/м	+18,4% г/г
Днестровск	158,7 тыс. ед.	2,3%	+7,4% м/м	+10,4% г/г
	39,0 млн руб.	2,8%	+4,4% м/м	+12,9% г/г
Григориополь	170,8 тыс. ед.	2,5%	+11,2% м/м	+17,9% г/г
	62,1 млн руб.	4,4%	+4,8% м/м	+9,2% г/г
Дубоссары	184,6 тыс. ед.	2,7%	+9,8% м/м	+17,1% г/г
	71,5 млн руб.	5,1%	+9,5% м/м	+10,4% г/г
Рыбница	514,2 тыс. ед.	7,5%	+8,7% м/м	+19,3% г/г
	162,2 млн руб.	11,6%	+3,1% м/м	+8,9% г/г
Каменка	98,2 тыс. ед.	1,4%	+9,3% м/м	+19,6% г/г
	38,1 млн руб.	2,7%	-3,7% м/м	+6,8% г/г

¹ доля в общем количестве и сумме операций по безналичной оплате и снятию наличных денег, проводимых при помощи платёжных карт (без учёта переводов)

² e-commerce – совокупность информационных решений в рамках электронной торговли, включающих QR-коды, интернет-магазины и различные онлайн-сервисы (в том числе в виде мобильных приложений), а также сервисы быстрого перевода денежных средств с использованием реквизитов платёжных карт

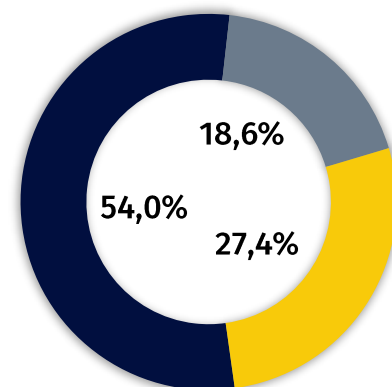
Операции с платёжными картами по ПМР в мае 2026 года (по виду устройств)

Количество	7 697,9 тыс. ед.	+8,0% м/м	+66,9% г/г
------------	------------------	-----------	------------



■ POS-терминалы ■ Банкоматы и платёжные терминалы
■ Информационные решения e-commerce²

Сумма	1 734,0 млн руб.	+5,5% м/м	+12,1% г/г
-------	------------------	-----------	------------

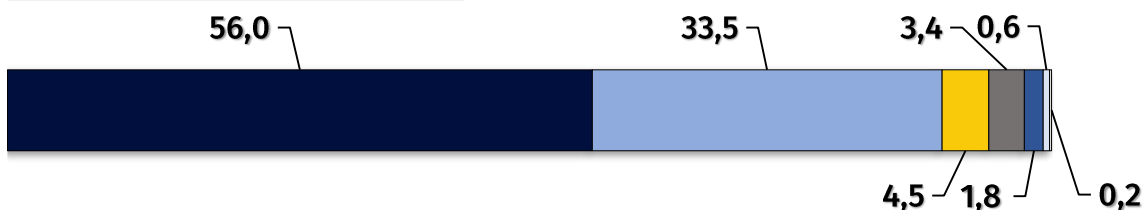


5 255,7 тыс. ед.	+6,0% м/м	+88,7% г/г
361,2 тыс. ед.	+7,2% м/м	-1,6% г/г
2 081,0 тыс. ед.	+13,8% м/м	+42,7% г/г

936,5 млн руб.	+4,0% м/м	+11,0% г/г
323,2 млн руб.	+5,0% м/м	+5,4% г/г
474,3 млн руб.	+9,1% м/м	+19,6% г/г

Структура безналичных операций по оплате товаров и услуг в пунктах размещения платёжного оборудования в мае 2026 года, %

по количеству операций



по сумме операций



- Организации торговли и оказания услуг¹
- Транспортные организации
- Организации общественного питания
- Кредитные и страховые организации
- Аптеки и медучреждения
- АЗС
- Прочие

Средний чек одной покупки в торгово-сервисных организациях¹

121,6 руб.	-2,1% м/м	+0,6% г/г
в мае 2026 года		

Средний платёж в транспортных организациях

8,7 руб.	+6,0% м/м	-4,2% к н.г. ²
в мае 2026 года		

¹ торгово-сервисные организации, кроме организаций, реализующих топливо, фармацевтические товары, предоставляющих услуги общественного питания, здравоохранения и транспорта, а также финансовых организаций и госучреждений

² к январю 2026 года

Адрес: MD-3300, Тирасполь, ул. 25 Октября (Покровская), 71
<https://www.cbpmr.net/>
© Приднестровский республиканский банк, 2026