



Банк  
Приднестровья

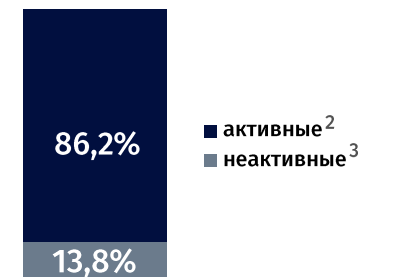
# ФУНКЦИОНИРОВАНИЕ ПЛАТЁЖНОЙ СИСТЕМЫ

АПРЕЛЬ 2026 ГОДА

## Локальные банковские карты в обращении

на 1 мая 2026 года

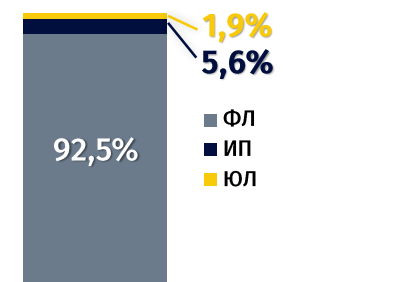
**385 347** ед. **-0,2%** м/м **+27,4%** г/г **+2,2%** к н.г. <sup>1</sup>



<b>332 074</b> ед.	<b>+0,4%</b> м/м	<b>+25,3%</b> г/г	<b>+1,4%</b> к н.г.
<b>53 273</b> ед.	<b>-3,5%</b> м/м	<b>+42,0%</b> г/г	<b>+7,6%</b> к н.г.



<b>307 228</b> ед.	<b>-0,2%</b> м/м	<b>+12,2%</b> г/г	<b>+0,9%</b> к н.г.
<b>27 483</b> ед.	<b>-4,0%</b> м/м	<b>-1,2%</b> г/г	<b>-2,7%</b> к н.г.
<b>50 636</b> ед.	<b>+2,3%</b> м/м	<b>в 50,4 раза</b> г/г	<b>+13,9%</b> к н.г.



<b>356 588</b> ед.	<b>-0,1%</b> м/м	<b>+27,5%</b> г/г	<b>+1,8%</b> к н.г.
<b>21 543</b> ед.	<b>-0,4%</b> м/м	<b>+15,8%</b> г/г	<b>+1,7%</b> к н.г.
<b>7 216</b> ед.	<b>-2,2%</b> м/м	<b>+70,7%</b> г/г	<b>+29,1%</b> к н.г.

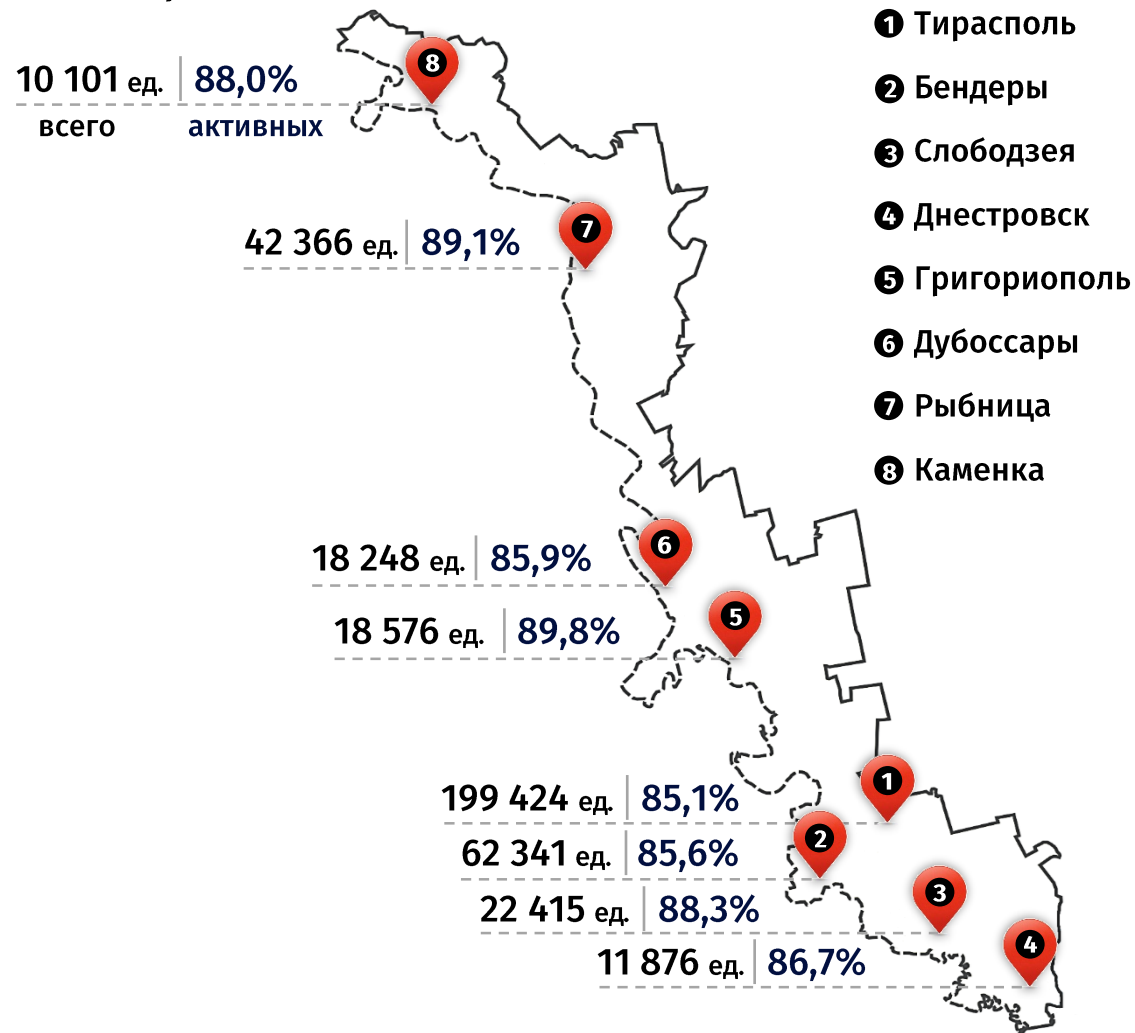
<sup>1</sup> к началу текущего года (01.01.2026)

<sup>2</sup> карты, по которым в течение 6 месяцев, предшествующих окончанию отчётного периода, осуществлялась хотя бы одна операция

<sup>3</sup> рост количества неактивных карт сформирован предоплаченными картами

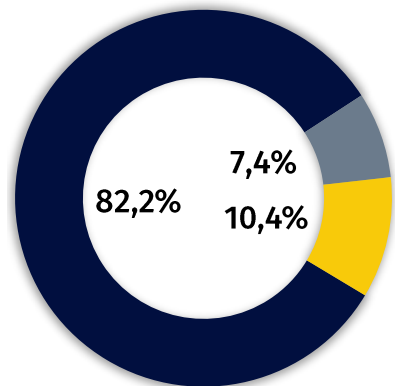
## Территориальная структура банковских карт

включая районы



## Операции с платёжными картами по ПМР в апреле 2026 года (по виду операций)

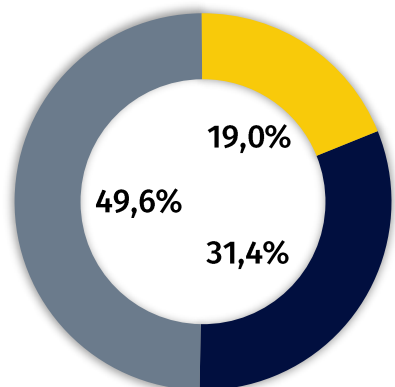
Количество **7 124,4** тыс. ед. **-1,9%** м/м **+60,0%** г/г



■ Безналичные платежи ■ Снятие наличных денежных средств  
■ Переводы денежных средств с карты на карту

<b>5 856,3</b> тыс. ед.	<b>-2,2%</b> м/м	<b>+74,6%</b> г/г
<b>528,5</b> тыс. ед.	<b>+3,3%</b> м/м	<b>-6,4%</b> г/г
<b>739,5</b> тыс. ед.	<b>-3,5%</b> м/м	<b>+38,9%</b> г/г

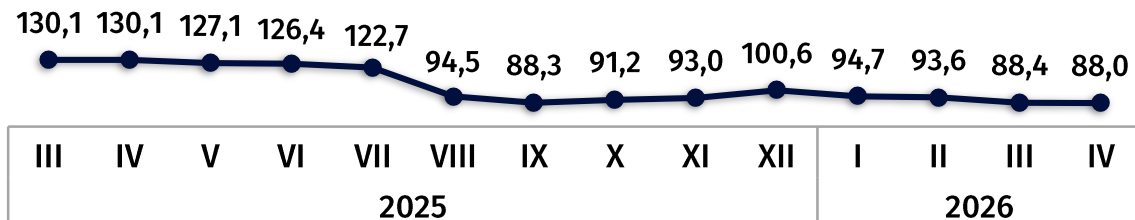
Сумма **1 643,2** млн руб. **+0,8%** м/м **+9,3%** г/г



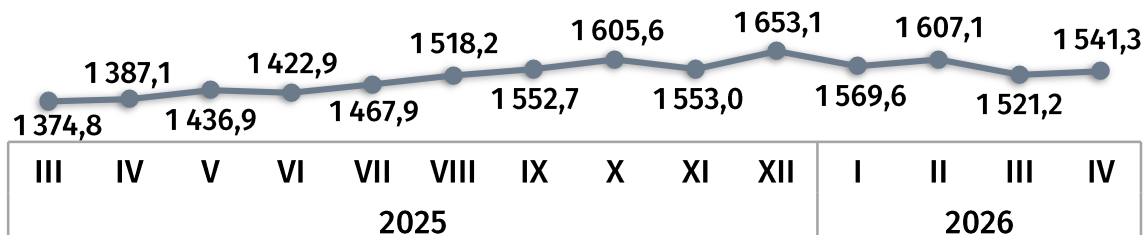
<b>814,6</b> млн руб.	<b>+4,7%</b> м/м	<b>+4,0%</b> г/г
<b>515,6</b> млн руб.	<b>-2,6%</b> м/м	<b>+18,1%</b> г/г
<b>313,0</b> млн руб.	<b>-2,9%</b> м/м	<b>+10,5%</b> г/г

## Средняя сумма одной операции руб.


по безналичной оплате товаров и услуг



по снятию наличных денежных средств



по денежному переводу с карты на карту



## Территориальная структура<sup>1</sup> операций в апреле 2026 года (включая районы)

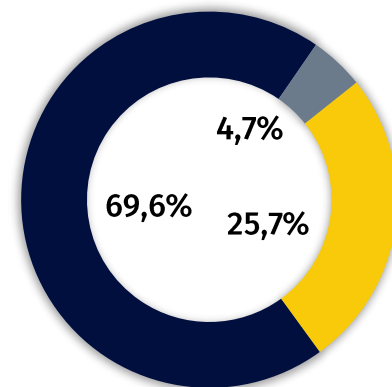
Тирасполь	4 277,3 тыс. ед.	67,0%	-2,7% м/м	в 2,1 раза г/г
	662,9 млн руб.	49,8%	+0,1% м/м	+11,8% г/г
Бендеры	702,9 тыс. ед.	11,0%	-1,9% м/м	+13,8% г/г
	205,9 млн руб.	15,5%	-0,5% м/м	+4,1% г/г
Слободзея	372,5 тыс. ед.	5,8%	+4,4% м/м	+16,4% г/г
	102,5 млн руб.	7,7%	+9,1% м/м	+5,7% г/г
Днестровск	147,7 тыс. ед.	2,3%	+2,4% м/м	+6,4% г/г
	37,4 млн руб.	2,8%	+16,0% м/м	+9,2% г/г
Григориополь	153,6 тыс. ед.	2,4%	+2,0% м/м	+8,5% г/г
	59,3 млн руб.	4,5%	+4,0% м/м	+4,8% г/г
Дубоссары	168,2 тыс. ед.	2,6%	+0,5% м/м	+5,4% г/г
	65,3 млн руб.	4,9%	-1,2% м/м	+0,1% г/г
Рыбница	472,9 тыс. ед.	7,4%	-1,2% м/м	+15,8% г/г
	157,3 млн руб.	11,8%	+2,8% м/м	+12,5% г/г
Каменка	89,9 тыс. ед.	1,4%	+1,9% м/м	+7,3% г/г
	39,5 млн руб.	3,0%	+9,6% м/м	+9,7% г/г

<sup>1</sup> доля в общем количестве и сумме операций по безналичной оплате и снятию наличных денег, проводимых при помощи платёжных карт (без учёта переводов)

<sup>2</sup> e-commerce – совокупность информационных решений в рамках электронной торговли, включающих QR-коды, интернет-магазины и различные онлайн-сервисы (в том числе в виде мобильных приложений), а также сервисы быстрого перевода денежных средств с использованием реквизитов платёжных карт

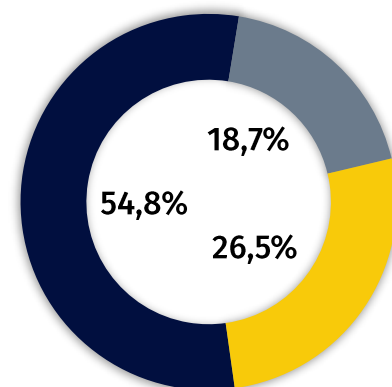
## Операции с платёжными картами по ПМР в апреле 2026 года (по виду устройств)

Количество	7 124,4 тыс. ед.	-1,9% м/м	+60,0% г/г
------------	------------------	-----------	------------



■ POS-терминалы      ■ Банкоматы и платёжные терминалы  
 ■ Информационные решения e-commerce<sup>2</sup>

Сумма	1 643,2 млн руб.	+0,8% м/м	+9,3% г/г
-------	------------------	-----------	-----------

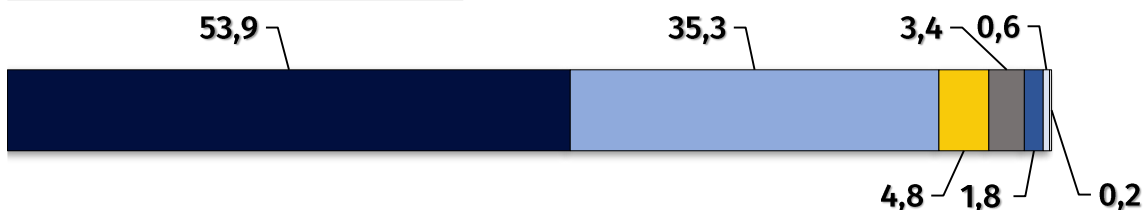


4 958,1 тыс. ед.	-2,1% м/м	+81,2% г/г
337,0 тыс. ед.	+4,0% м/м	-7,3% г/г
1 829,3 тыс. ед.	-2,5% м/м	+35,2% г/г

900,5 млн руб.	+0,9% м/м	+8,2% г/г
307,8 млн руб.	+7,4% м/м	+3,6% г/г
434,8 млн руб.	-3,4% м/м	+16,5% г/г

## Структура безналичных операций по оплате товаров и услуг в пунктах размещения платёжного оборудования в апреле 2026 года, %

по количеству операций



по сумме операций



- Организации торговли и оказания услуг<sup>1</sup>
- Транспортные организации
- АЗС
- Организации общественного питания
- Аптеки и медучреждения
- Прочие
- Кредитные и страховые организации

Средний чек одной покупки в торгово-сервисных<sup>1</sup> и транспортных организациях

78,2 руб.<sup>2</sup>

в апреле 2026 года

+0,9% м/м

-36,8% г/г

<sup>1</sup> торгово-сервисные организации, кроме организаций, реализующих топливо, фармацевтические товары, предоставляющих услуги общественного питания, здравоохранения и транспорта, а также финансовых организаций и госучреждений

<sup>2</sup> снижение показателя обусловлено активным ростом количества безналичных операций по оплате проезда в общественном транспорте с использованием платёжных карт в связи с запуском АСОП с 1 июля 2025 года

Адрес: MD-3300, Тирасполь, ул. 25 Октября (Покровская), 71  
<https://www.cbpmr.net/>  
© Приднестровский республиканский банк, 2026