

Динамика денежных переводов в/из ПМР в декабре 2019 года¹

Ожидаемый сезонный рост денежных переводов, поступивших из-за рубежа на территорию ПМР в адрес физических лиц, в декабре 2019 года не только превзошёл сопоставимые показатели предыдущего месяца и декабря 2018 года, но и достиг максимального по итогам последних пяти лет месячного значения – 10,41 млн долл., тем самым превысив ноябрьский уровень на 1,76 млн долл. (на 20,3%) и сопоставимый показатель 2018 года на 1,69 млн долл. (на 19,4%).

Всего за 2019 год через приднестровские банки посредством различных систем быстрых денежных переводов на территорию республики были перечислены средства в размере 104,05 млн долл. (в 2018 году – 94,79 млн долл.). Ежемесячная величина денежных поступлений в 2019 году варьировалась в диапазоне от 6,81 млн долл. до 10,41 млн долл. Среднемесячный объём входящих трансфертов составил 8,67 млн долл. против 7,90 млн долл. годом ранее.

По итогам декабря 2019 года переводы из стран ближнего зарубежья зафиксированы в размере 7,25 млн долл., или 69,6% от общего объёма перечисленных средств; из стран Европейского союза – 1,46 млн долл., или 14,0%, из остальных стран – 1,71 млн долл., или 16,4%. В сравнении с предыдущим месяцем полученные из стран Европейского союза трансферты сократились на 0,2%, а денежные отправления из стран постсоветского пространства и прочих стран возросли на 28,1% и 13,2% соответственно.

В целом за 2019 год поступления частных трансфертов из стран ближнего зарубежья составили 69,80 млн долл., или 67,1% от их общей суммы, из стран ЕС – 16,03 млн долл., или 15,4%, и из остальных стран – 18,23 млн долл., или 17,5%. По отношению к предыдущему году доленое представление названных регионов в общем объёме входящих ремитенций изменилось в сторону сокращения переводов из стран постсоветского пространства (-3,7 п.п.) за счёт роста входящих трансфертов из стран Евросоюза и прочих стран (+2,6 п.п. и +1,0 п.п. соответственно). В абсолютном выражении денежные переводы из стран СНГ возросли на 4,1% (+2,75 млн долл.), государств Евросоюза – на 32,4% (+3,92 млн долл.) и остальных стран – на 16,5% (+2,59 млн долл.).

В 2019 году банки республики работали с шестью международными системами денежных переводов, лидирующую позицию из которых заняла «Золотая Корона» (рис. 1). В декабре при помощи сервиса «Золотая Корона – Денежные переводы» в республику поступило 4,92 млн в долларовом эквиваленте, или 47,2% от всего объёма полученных трансфертов. Далее следуют Western Union – 2,45 млн долл. (23,5%), международная сеть CONTACT – 1,24 млн долл. (11,9%), «Юнистрим» – 1,02 млн долл. (9,8%), MoneyGram – 0,78 млн долл. (7,5%) и Blizko – 9,04 тыс. долл. (0,1%).

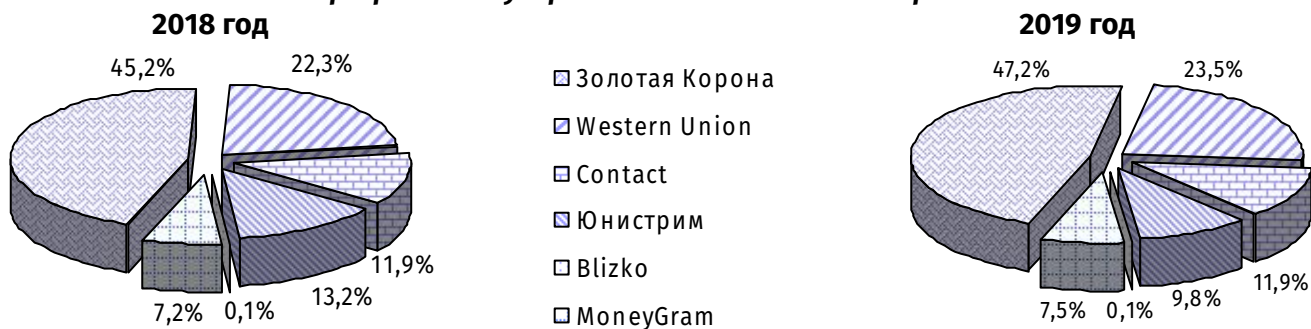
Географическое распределение полученных переводов по государствам происхождения свидетельствует о высокой степени концентрации входящих трансфертов (рис. 1). Несмотря на то, что в декабре контрагентами приднестровцев по указанным транзакциям выступали 88 государств, основной поток денежных средств традиционно регистрировался из Российской Федерации – 66,0% от общей суммы входящих переводов, или 6,88 млн долл. (в аналогичном периоде 2018 года – 66,9%, или 5,83 млн долл.). Наиболее значимые суммы также были получены из Израиля – 7,5% от общего объёма ремитенций, или 0,78 млн долл., США – 4,3%, или 0,45 млн долл., Италии – 3,0%, или 0,32 млн долл., и Германии – 2,8%, или 0,29 млн долл. В целом на долю пяти основных государств-доноров пришлось 83,6% всех поступлений, или 8,71 млн долл. Общий список перевододателей в сравнении с аналогичным периодом 2018 года сократился на 17 государств (Таджикистан, Американское Самоа, Япония и т.д.) и пополнился 16 новыми участниками (Доминикана, Албания, Британские Виргинские Острова и т.д.).

По итогам 2019 года в первую пятёрку стран-перевододателей вошли те же страны, что и в декабре, из которых было перечислено 82,3% суммарного объёма ремитенций, или 85,68 млн долл. А общее количество отправителей денежных переводов составило 122 государства, при этом по отношению к базисному периоду их состав изменился: 12 стран добавились в

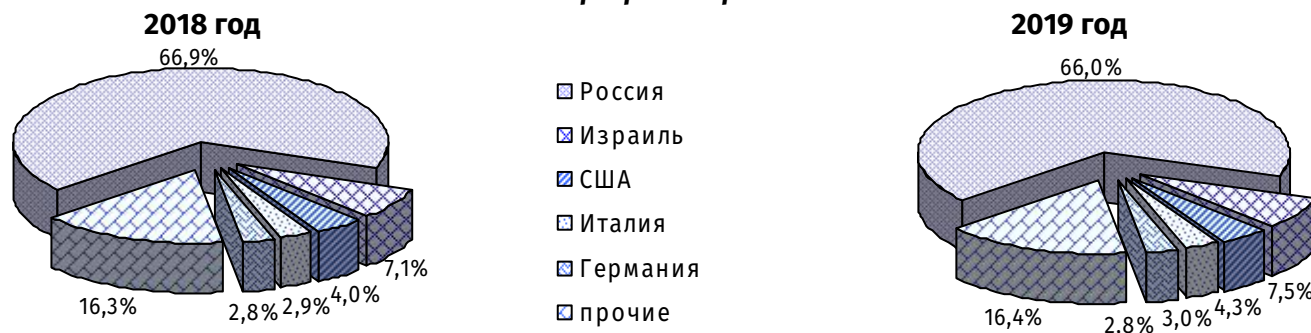
¹ Расхождения с показателями, представленными в платёжном балансе, объясняются различиями в методике учёта, основанной на резидентном статусе контрагентов по операции. В платёжном балансе показатели формируются по правилу "внутреннего сектора резидента", то есть плательщиком/получателем средств по денежным переводам выступает исключительно резидент ПМР, в рамках данного обзора включаются операции всех физических лиц. В отдельных случаях незначительные расхождения объясняются округлением величин.

список контрагентов (Камерун, Сан-Марино, Марокко и т.д.) и 19 – покинули его (Американское Самоа, Судан, Сенегал и т.д.).

в разрезе международных систем денежных переводов



в разрезе стран



в разрезе валют

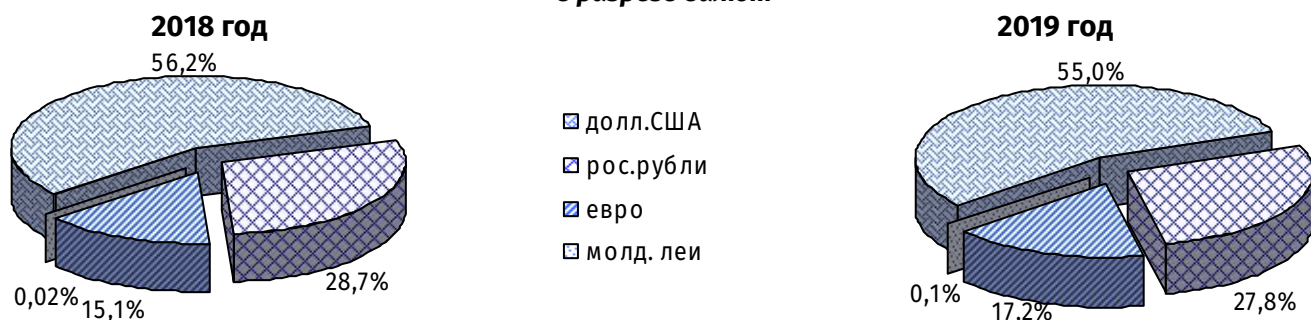


Рис. 1. Структура поступивших в ПМР денежных переводов в декабре 2018-2019 гг.

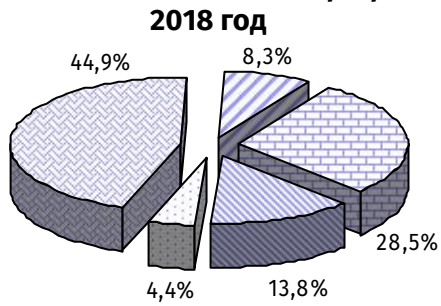
В общем объёме поступивших из-за рубежа средств преобладали долларовые переводы – 55,0%, или 5,73 млн долл. по итогам декабря. Трансферты, осуществлённые в российских рублях, заняли 27,8%, или 2,89 млн долл., в евровалюте – 17,2%, или 1,79 млн долл. Доля операций в молдавских леях была минимальна – 0,1%, или 7,11 тыс. долл. К уровню ноября 2019 года удельный вес долларовых и рублёвых перечислений увеличился на 1,3 п.п. и на 0,9 п.п. соответственно, и одновременно на 2,2 п.п. сократилась доля транзакций в евровалюте.

По итогам 2019 года в валютной структуре входящих переводов также превалировал доллар США – 54,9%, или 57,14 млн долл. (-3,8 п.п. к уровню 2018 года). Переводы в российских рублях составили 27,6%, или 28,73 млн долл. (+0,9 п.п.), в евровалюте – 17,4%, или 18,15 млн долл. (+3,0 п.п.), в леях РМ – 0,04%, или 37,16 тыс. долл. (-0,04 п.п.).

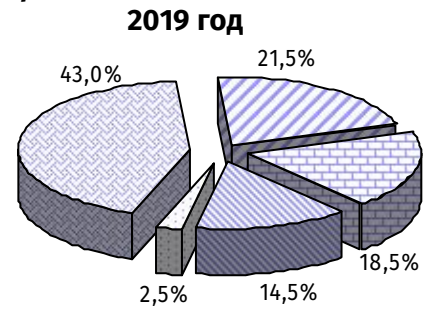
Объём денежных переводов из Приднестровской Молдавской Республики в декабре 2019 года зафиксирован в размере 3,01 млн долл., что на 12,5%, или на 0,33 млн долл., больше значения предыдущего месяца и на 21,1%, или на 0,52 млн долл., выше величины сопоставимого показателя 2018 года.

В целом с января по декабрь 2019 года за пределы республики по данным каналам отправлено 32,39 млн долл. против 27,53 млн долл. годом ранее. (+17,7%). Минимальный объём переведённых за границу средств традиционно был отмечен в январе 2019 года (1,92 млн долл.), максимальный – в июле (3,49 млн долл.). При этом сумма среднемесячного оттока валютных средств через международные платёжные системы в истекшем году составила 2,70 млн долл. по сравнению с 2,29 млн долл. в базисном периоде.

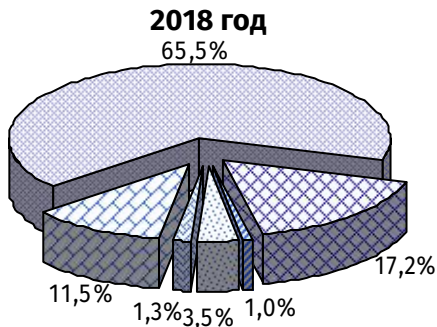
в разрезе международных систем денежных переводов



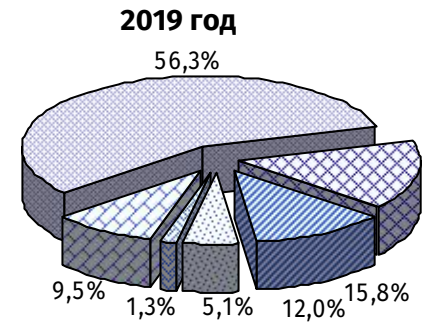
- Золотая Корона
- Contact
- Western Union
- MoneyGram
- Юнистрим



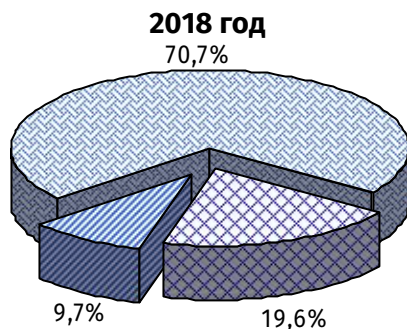
в разрезе стран



- Россия
- Украина
- США
- Турция
- Беларусь
- прочие



в разрезе валют



- долл.США
- рос.рубли
- евро

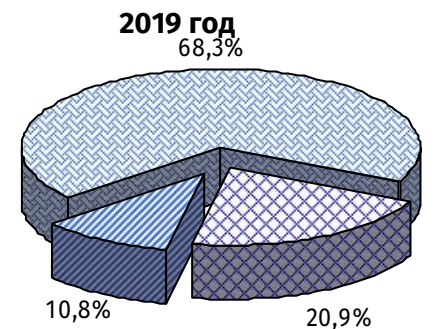


Рис. 2. Структура отправленных из ПМР денежных переводов в декабре 2018-2019 гг.

В исходящем денежном потоке также преобладали переводы в страны СНГ: в декабре 2019 года в данном направлении было зарегистрировано 75,2% всех трансфертов, или 2,26 млн долл. В страны Европейского союза отправлено 4,6%, или 0,14 млн долл., в страны остального мира – 20,3%, или 0,61 млн долл. При этом в сравнении с предыдущим месяцем динамика указанных операций была разнонаправленной: объём транзакций в страны ближнего зарубежья и Евросоюза увеличился на 26,1% и на 26,5% соответственно, в то время как денежные отправления в остальные страны мира сократились на 21,0%.

Всего по итогам 2019 года в направлении стран ближнего зарубежья было отправлено частных трансфертов на общую сумму 22,52 млн долл., или 69,5% их совокупного объёма, в страны ЕС – 1,27 млн долл., или 3,9%, и в прочие страны – 8,59 млн долл., или 26,5%. К уровню предыдущего года денежные перечисления в страны постсоветского пространства снизились на 3,2%, тогда как в страны Европейского Союза и остальные страны мира денежный поток расширился на 9,5% и в 2,8 раза соответственно.

В декабре 2019 года при отправке денежных переводов за рубеж физические лица на территории Приднестровья наиболее активно пользовались услугами таких платёжных систем, как «Золотая Корона» и Contact: с их помощью было перечислено 1,29 млн долл. (43,0% от общей суммы исходящих транзакций) и 0,65 млн долл. (21,5%) соответственно (рис. 2). Объём переводов, отправленных через международные системы Western Union и MoneyGram, составил 0,55 млн долл. (18,5%) и 0,44 млн долл. (14,5%) соответственно.

Перечень стран-реципиентов денежных переводов из Приднестровья насчитывал 55 государств против 54 годом ранее. В числе 11 стран, покинувших данный список, значатся Абхазия, Бельгия, Малайзия и др. Среди 12 государств, пополнивших его, можно отметить Буркина-Фасо, Бразилию, Сенегал и др. А в целом за истекший год жители Приднестровья отправляли свои денежные средства в 101 государство мира. При этом в сравнении с 2018 годом число адресатов сократилось на 11 стран (Сьерра-Леоне, ЮАР, Нигер и т.д.), ранее

выступавших переводополучателями средств из республики, однако появились новые 12 стран (Сенегал, Кения, Колумбия и т.д.).

Основными странами, куда в декабре 2019 года приднестровцы отправляли деньги, стали Россия – 56,3% от общей суммы трансфертов, или 1,69 млн долл., Украина – 15,8%, или 0,48 млн долл., США – 12,0%, или 0,36 млн долл., Турция – 5,1%, или 0,15 млн долл., и Республика Беларусь – 1,3%, или 0,04 млн долл. Всего в направлении указанных стран ушло 90,5% суммарного объёма переводов, или 2,72 млн долл.

По итогам 2019 года первая пятёрка стран-переводополучателей сформировалась в таком же составе, приняв 90,3% от суммы всего исходящего денежного потока, или 29,25 млн долл.

Несмотря на некоторое ослабление своих позиций в структуре валютных перечислений за пределы Приднестровской Молдавской Республики, доллар США подтвердил своё безусловное лидерство (рис. 2): в декабре 2019 года удельный вес долларовых транзакций составил 68,3% (2,05 млн долл.), в то время как долевое представление российского рубля оценивалось в 20,9% (0,63 млн долл.), евро – 10,8% (0,33 млн долл. соответственно). В сравнении с ноябрём доля операций в американской валюте сократилась (-5,3 п.п.) в пользу транзакций, осуществлённых в российских рублях (+5,1 п.п.) и евро (+0,2 п.п.).

На протяжении всего 2019 года в структуре валютных перечислений за пределы Приднестровской Молдавской Республики большая часть переводов также была номинирована в долларах США – 73,9%, или 23,95 млн долл. (+5,0 п.п. к соответствующему уровню прошлого года). На российский рубль пришлось 16,2%, или 5,24 млн долл. (-2,9 п.п.), на евро – 9,9%, или 3,20 млн долл. (-2,1 п.п.).

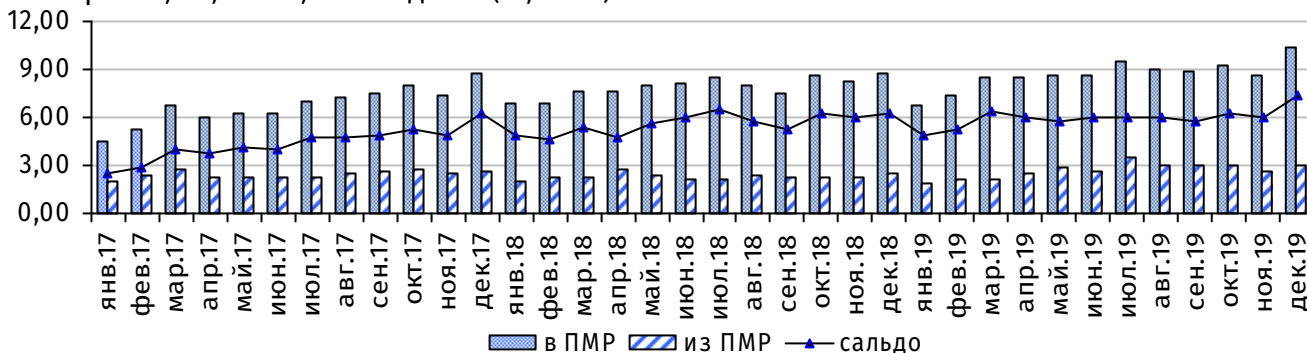


Рис. 3. Динамика денежных переводов, млн долл.

С учётом всех транзакций в/из Приднестровской Молдавской Республики по системам быстрых денежных переводов чистое поступление денежных средств в республику в декабре 2019 года составило 7,41 млн долл., что на 23,8%, или на 1,43 млн долл., больше значения предыдущего месяца и на 18,7%, или на 1,17 млн долл., выше уровня, зафиксированного годом ранее (рис. 3). По итогам истекшего года нетто-поступление денежных средств составило 71,67 млн долл. против 67,26 млн долл. в аналогичном периоде 2018 года, то есть возросло на 6,5%.

Положительное сальдо операций регистрировалось как со странами дальнего, так и ближнего зарубежья. В декабре 2019 года чистый приток денежных средств в республику из стран СНГ составил 4,99 млн долл. (67,3% от общего сальдо), из стран Евросоюза – 1,32 млн долл. (17,8%), из остальных стран мира – 1,10 млн долл. (14,8%). За 12 месяцев 2019 года из стран постсоветского пространства на чистой основе поступило 47,28 млн долл. (66,0% от общей величины положительного сальдо), из стран ЕС – 14,75 млн долл. (20,6%), из других стран – 9,63 млн долл. (13,4%)

В декабре 2019 года республика являлась нетто-получателем переводов по отношению к 80 государствам. Чистое поступление средств из этих стран составило 7,78 млн долл. Наибольший нетто-приток зафиксирован по переводам из Российской Федерации – 5,18 млн долл. (или 70,0% суммарного объёма чистых трансфертов), Израиля – 0,74 млн долл. (10,0%), Италии – 0,30 млн долл. (4,1%) и Германии – 0,27 млн долл. (3,7%). По отношению к 16 государствам Приднестровье выступило донором, куда на чистой основе было перечислено 0,37 млн долл. Наиболее значимое отрицательное сальдо сформировалось с Украиной, нетто-отток средств в которую был зарегистрирован в размере 0,31 млн долл.

В целом за 2019 год нетто-переводы в ПМР зафиксированы из 100 стран мира на общую сумму 76,74 млн долл. Наибольший нетто-приток отмечен из Российской Федерации – 49,16 млн долл. (или 68,6% от общего объёма чистых трансфертов), Израиля – 8,06 млн долл. (11,2%), Италии – 3,14 млн долл. (4,4%) и Германии – 3,03 млн долл. (4,2%). Превышение исходящего

денежного потока из республики над входящим зафиксировано в направлении 31 государства на общую сумму 5,07 млн долл. Из них максимальный нетто-отток отмечен в Украину и США – отрицательное сальдо с этими странами составило 3,11 млн долл. и 1,41 млн долл. соответственно.

В декабре 2019 года денежные поступления характеризовались односторонней направленностью (без встречных переводов в обратном направлении) из 41 государства, в числе которых можно выделить Ирландию (56,66 тыс. долл.), Бельгию (22,05 тыс. долл.), Норвегию (19,80 тыс. долл.) и Швецию (10,09 тыс. долл.). Аналогичные перечисления из республики фиксировались в направлении Буркина-Фасо (5,00 тыс. долл.), Республики Сенегал (4,00 тыс. долл.) Кении (2,37 тыс. долл.), Индии (1,85 тыс. долл.), Тайланда (1,00 тыс. долл.), Республики Гана (976,0 долл.), Таджикистана (670,71 долл.) и Южной Осетии (80,06 долл.).

В масштабах всего 2019 года односторонний поток денежных средств в Приднестровье зарегистрирован из 30 государств, в том числе из Сингапура (13,98 тыс. долл.), Палестины (10,70 тыс. долл.) и Ливии (9,72 тыс. долл.). Переводы из Приднестровской Молдавской Республики, не имевшие встречного финансового потока, осуществлялись в Сенегал (10,08 тыс. долл.), Кению (2,96 тыс. долл.), Индию (2,93 тыс. долл.), Тунис (2,59 тыс. долл.) и ещё 5 стран мира.