

Динамика денежных переводов в/из ПМР в январе 2018 года¹

По итогам января 2018 года объём денежных перечислений из-за границы в пользу физических лиц, осуществлённых через банки Приднестровской Молдавской Республики по системам быстрых денежных переводов, достиг в эквиваленте 6,85 млн долл., что в 1,5 раза больше, чем за аналогичный период предыдущего года. Начиная с 2015 года, это наибольший объём средств, поступивших в республику в январе.

Более 69,7% (или 4,78 млн долл.) всех средств поступили из стран СНГ, 11,6% (или 0,79 млн долл.) – из стран Евросоюза. По странам происхождения переводов лидирует Россия (4,43 млн долл.), однако её доля снизилась по сравнению с базисным периодом 2017 года на 7,0 п.п. до 64,6%. Далее следуют Израиль – 7,8% (0,53 млн долл.), США – 3,8% (0,26 млн долл.), Италия – 3,0% (0,21 млн долл.), Германия – 2,9% (0,20 млн долл.), Турция – 2,5% (0,17 млн долл.). Поступления из Республики Молдова и Украины составили 2,1% и 1,2% (или 0,14 млн долл. и 0,08 млн долл.) соответственно.

В валютной структуре большая часть трансфертов поступила в долларах США – 63,6% (+4,9 п.п. в сравнении с январём 2017 года), российских рублях – 23,0% (-7,2 п.п.) и евро – 13,3% (+2,3 п.п.).

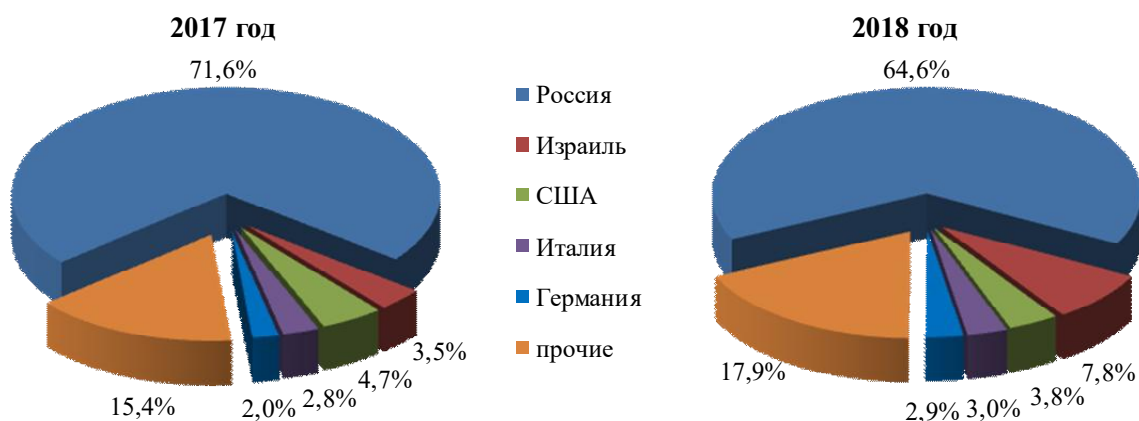


Рис. 1. Географическая структура поступивших денежных переводов в январе 2017-2018 гг.

Объём денежных переводов из Приднестровской Молдавской Республики практически не изменился по сравнению с январём предшествующего года, сложившись на уровне 1,98 млн долл.

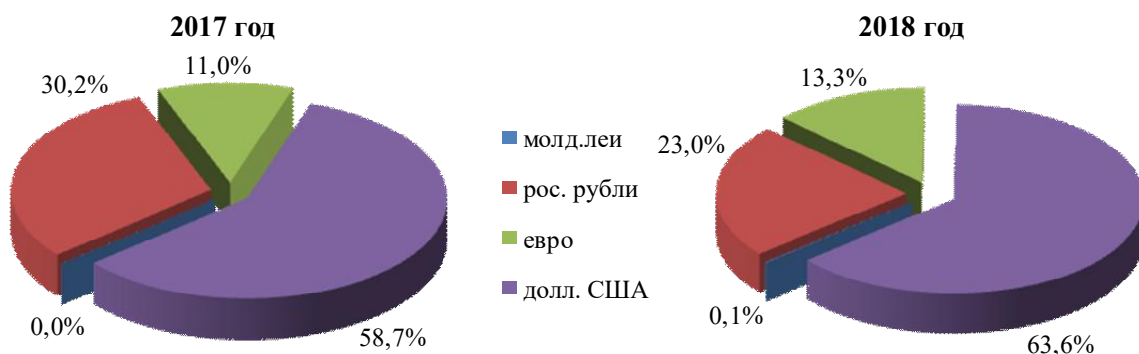


Рис. 2. Валютная структура поступивших денежных переводов в январе 2017-2018 гг.

Как и годом ранее, большинство переводов отправлено в Россию – 66,2% (1,31 млн долл.), Украину – 12,4% (0,24 млн долл.) и Турцию – 7,4% (0,15 млн долл.). В целом в

¹ В некоторых случаях незначительные расхождения между показателями объясняются округлением величин

страны СНГ из республики было перечислено 81,2% всех трансфертов, или 1,61 млн долл., в страны Евросоюза – 4,0% от общего объёма средств, или 0,08 млн долл.

В структуре валютных перечислений за пределы Приднестровской Молдавской Республики традиционно доминирует доллар США, доля которого составила 61,9% (-5,8 п.п.). На российский рубль пришлось 24,0% (+0,5 п.п.), евро – 14,1% (+5,3 п.п.).

С учётом всех транзакций в/из Приднестровской Молдавской Республики по системам быстрых денежных переводов чистое поступление иностранной валюты в республику зафиксировано в размере 4,87 млн долл. против 2,50 млн долл. в январе 2017 года.

Наибольший нетто-приток валютных средств зарегистрирован по переводам из Российской Федерации – 3,12 млн долл. (64,0% общего сальдо), что превышает аналогичный показатель января 2017 года в 1,8 раза. Из других стран можно выделить Израиль, нетто-переводы из которого сложились в размере 0,52 млн долл. (10,7%) и США – 0,25 млн долл. (5,2%).

Крупнейшими нетто-получателями денежных переводов из Приднестровской Молдавской Республики являлись: Украина – 0,16 млн долл. (нетто-отток 0,20 млн долл. в январе 2017 года), Федеративная Республика Нигерия – 0,03 млн долл. и Китай – 0,02 млн долл.

При этом односторонний поток денежных средств в Приднестровье зарегистрирован из 41 страны мира, в числе которых можно отметить Кипр – 0,05 млн долл., Ирландию – 0,02 млн долл. и Австрию – 0,01 млн долл. Переводы из Приднестровской Молдавской Республики, не имевшие встречного финансового потока, фиксировались в направлении Нигерии – 0,03 млн долл., Абхазии – 0,02 млн долл., Азербайджана – 0,02 млн долл. и ещё 7 стран.

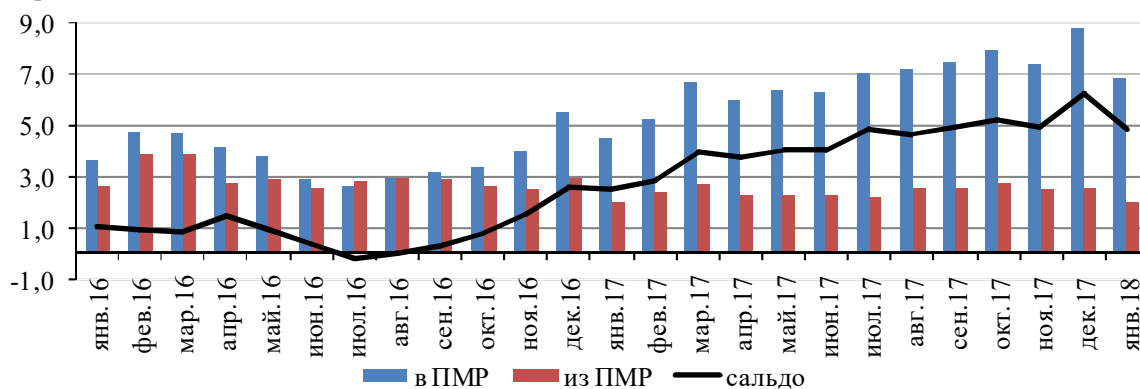


Рис. 3. Динамика денежных переводов, млн долл.