



Банк
Приднестровья

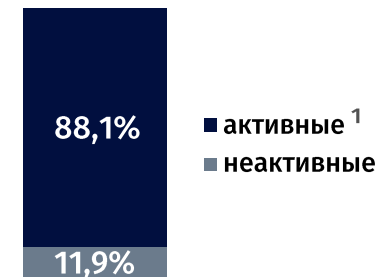
ФУНКЦИОНИРОВАНИЕ ПЛАТЁЖНОЙ СИСТЕМЫ

ЯНВАРЬ 2025 ГОДА

Локальные банковские карты в обращении

на 1 февраля 2025 года

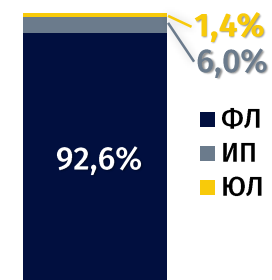
300 022 ед. **-0,4% м/м** **+2,7% г/г**



264 245 ед.	-0,4% м/м	+5,6% г/г
35 777 ед.	+0,1% м/м	-14,8% г/г



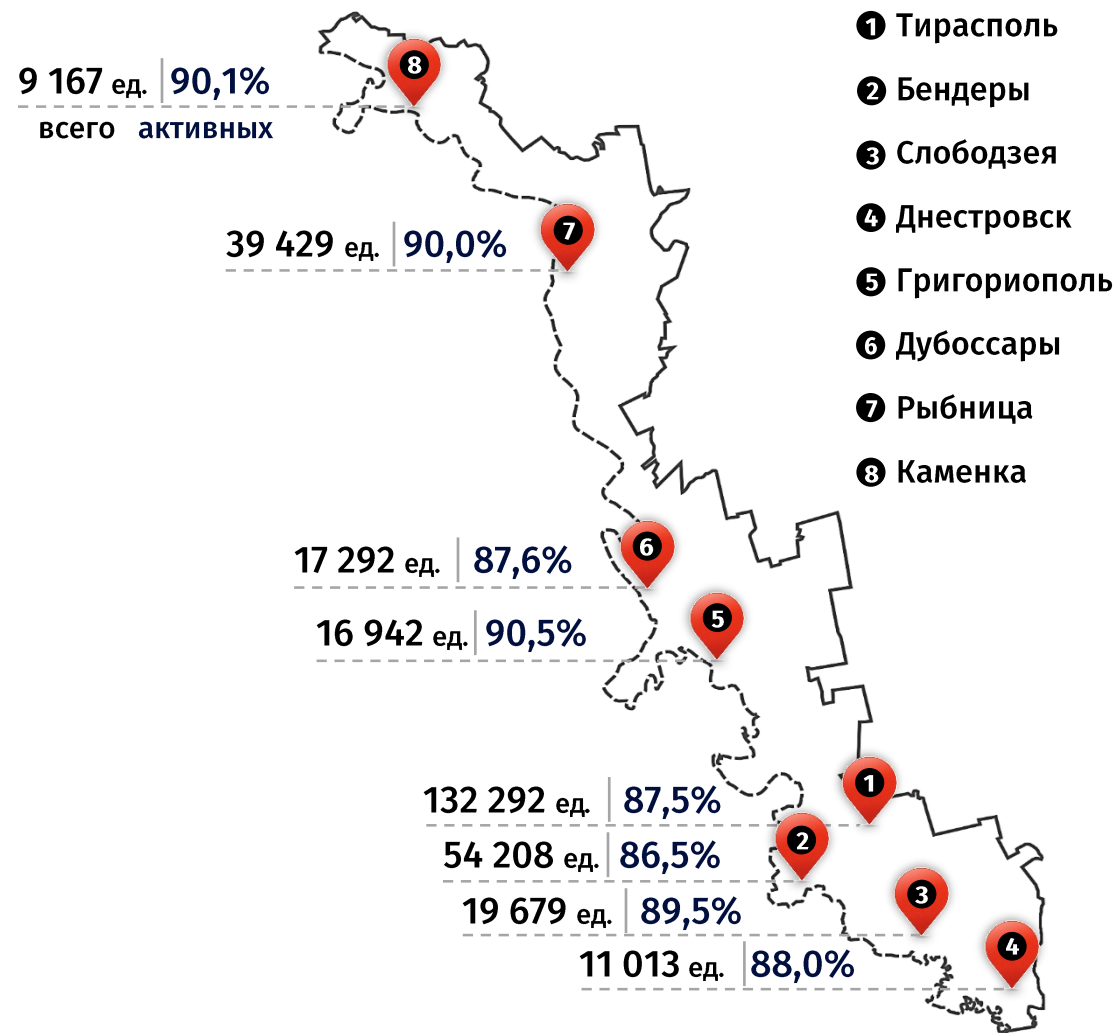
272 649 ед.	+0,02% м/м	+3,9% г/г
27 373 ед.	-4,1% м/м	-8,2% г/г



277 803 ед.	-0,4% м/м	+2,0% г/г
17 889 ед.	+0,3% м/м	+16,3% г/г
4 330 ед.	+0,6% м/м	+2,0% г/г

¹ карты, по которым в течение 6 месяцев, предшествующих окончанию отчётного периода, осуществлялась хотя бы одна операция

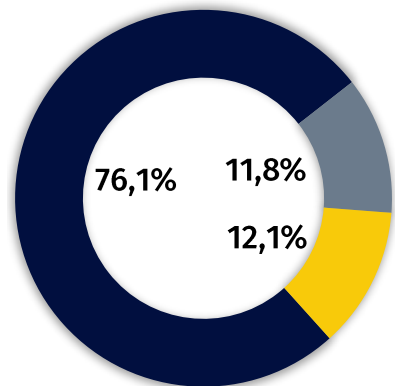
Территориальная структура банковских карт²



² включая районы

Операции с платёжными картами по ПМР в январе 2025 года (по виду операций)

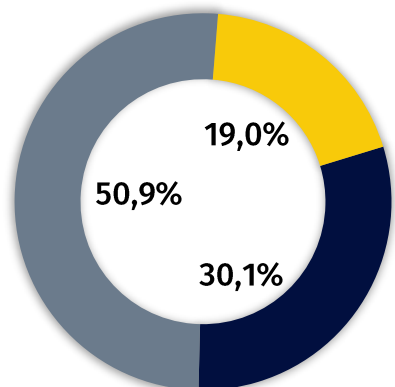
Количество	3 335,5 тыс. ед.	-30,1% м/м	-1,5% г/г
------------	-------------------------	-------------------	------------------



- Безналичные платежи
- Снятие наличных денежных средств
- Переводы денежных средств с карты на карту

2 538,3 тыс. ед.	-27,8% м/м	-2,1% г/г
395,1 тыс. ед.	-40,5% м/м	-14,7% г/г
402,1 тыс. ед.	-32,4% м/м	+22,4% г/г

Сумма	1 151,8 млн руб.	-40,5% м/м	+1,0% г/г
-------	-------------------------	-------------------	------------------

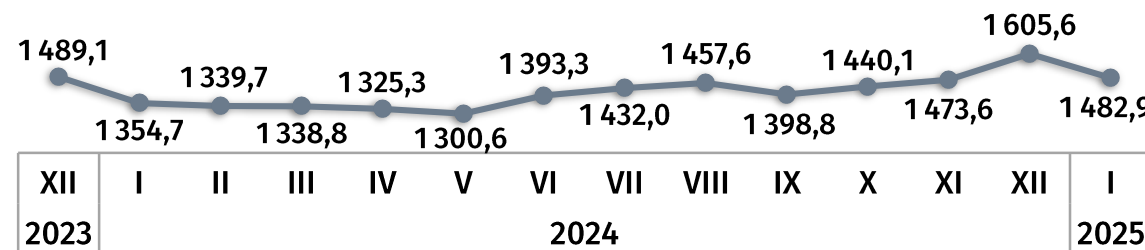


585,9 млн руб.	-45,1% м/м	-6,6% г/г
347,3 млн руб.	-34,2% м/м	+1,8% г/г
218,7 млн руб.	-36,2% м/м	+27,2% г/г

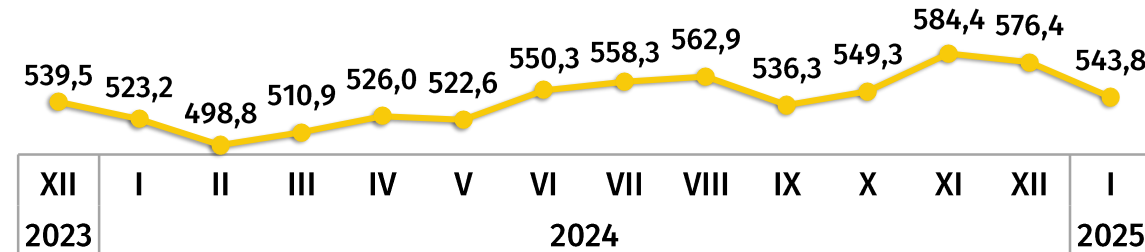
Средняя сумма одной операции по безналичной оплате товаров и услуг



по снятию наличных денежных средств



по денежному переводу с карты на карту



Территориальная структура операций в январе 2025 года (включая районы)

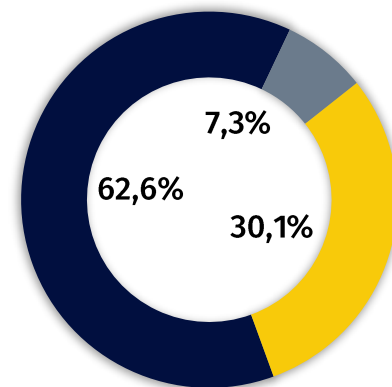
Тирасполь	1 965,4 тыс. ед.	58,9% ¹	-29,4% м/м	+1,8% г/г
	687,0 млн руб.	59,6%	-38,7% м/м	+7,3% г/г
Бендеры	460,1 тыс. ед.	13,8%	-30,3% м/м	-5,2% г/г
	152,8 млн руб.	13,3%	-40,5% м/м	-3,5% г/г
Слободзея	217,6 тыс. ед.	6,5%	-32,4% м/м	-4,0% г/г
	60,4 млн руб.	5,2%	-48,6% м/м	-16,0% г/г
Днестровск	106,7 тыс. ед.	3,2%	-26,2% м/м	-1,3% г/г
	26,6 млн руб.	2,3%	-34,4% м/м	+6,9% г/г
Григориополь	106,3 тыс. ед.	3,2%	-28,8% м/м	+2,7% г/г
	38,6 млн руб.	3,4%	-44,9% м/м	-5,2% г/г
Дубоссары	122,0 тыс. ед.	3,7%	-28,1% м/м	-0,5% г/г
	48,6 млн руб.	4,2%	-43,6% м/м	-6,0% г/г
Рыбница	291,9 тыс. ед.	8,8%	-36,2% м/м	-15,3% г/г
	110,5 млн руб.	9,6%	-43,2% м/м	-8,3% г/г
Каменка	65,5 тыс. ед.	2,0%	-26,5% м/м	+3,8% г/г
	27,3 млн руб.	2,4%	-45,7% м/м	-14,4% г/г

¹ доля в общем количестве и сумме операций, проводимых при помощи платёжных карт

² E-commerce – совокупность информационных решений в рамках электронной торговли, включающих QR-коды, интернет-магазины и различные онлайн-сервисы (в том числе в виде мобильных приложений), а также сервисы быстрого перевода денежных средств с использованием реквизитов платёжных карт

Операции с платёжными картами по ПМР в январе 2025 года (по виду устройств)

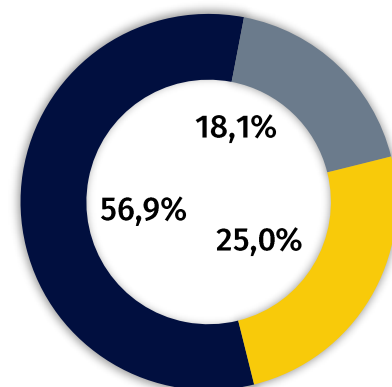
Количество	3 335,5 тыс. ед.	-30,1% м/м	-1,5% г/г
------------	------------------	------------	-----------



■ POS-терминалы ■ Банкоматы и платёжные терминалы
■ Электронная торговая платформа (E-commerce)²

2 087,2 тыс. ед.	-28,8% м/м	-7,7% г/г
243,2 тыс. ед.	-41,4% м/м	-19,5% г/г
1 005,1 тыс. ед.	-29,6% м/м	+22,5% г/г

Сумма	1 151,8 млн руб.	-40,5% м/м	+1,0% г/г
-------	------------------	------------	-----------



654,8 млн руб.	-41,4% м/м	-5,4% г/г
209,0 млн руб.	-44,1% м/м	-6,6% г/г
288,0 млн руб.	-35,4% м/м	+28,5% г/г

Структура безналичных операций по оплате товаров и услуг в пунктах размещения платёжного оборудования в январе 2025 года, %

в январе 2025 года, %

по количеству операций



по сумме операций



- Организации торговли и оказания услуг¹
- Аптеки и медучреждения
- Организации общественного питания
- АЗС
- Кредитные и страховые организации
- Прочие

Средний чек одной покупки в торгово-сервисных организациях¹

129,6 руб.

в январе 2025 года

-11,6% м/м

+3,1% г/г

¹ торгово-сервисные организации, кроме организаций, реализующих топливо, фармацевтические товары, предоставляющих услуги общественного питания и здравоохранения, а также финансовых организаций и госучреждений

Адрес: MD-3300, Тирасполь, ул. 25 Октября (ул. Покровская), 71
<https://www.cbpmr.net/>
© Приднестровский республиканский банк, 2025