



Банк
Приднестровья

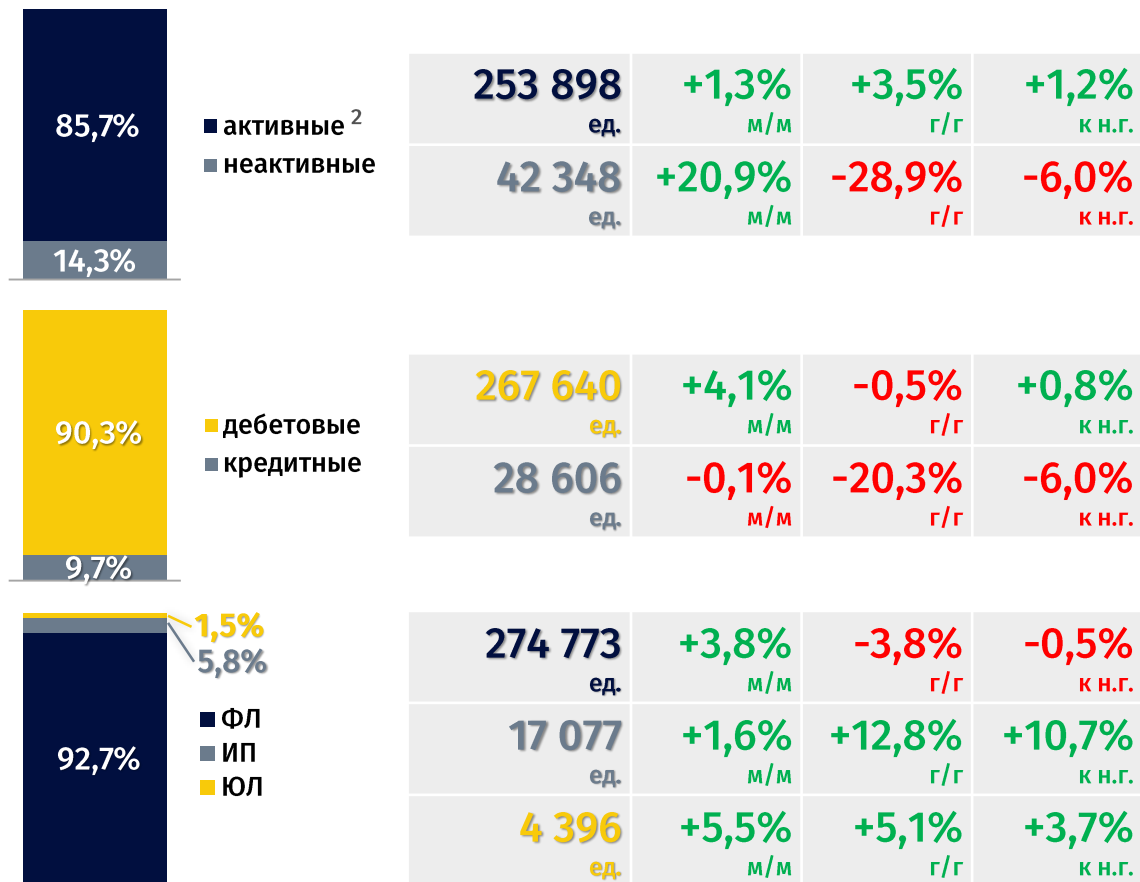
ФУНКЦИОНИРОВАНИЕ ПЛАТЁЖНОЙ СИСТЕМЫ

СЕНТЯБРЬ 2024 ГОДА

Локальные банковские карты в обращении

на 1 октября 2024 года

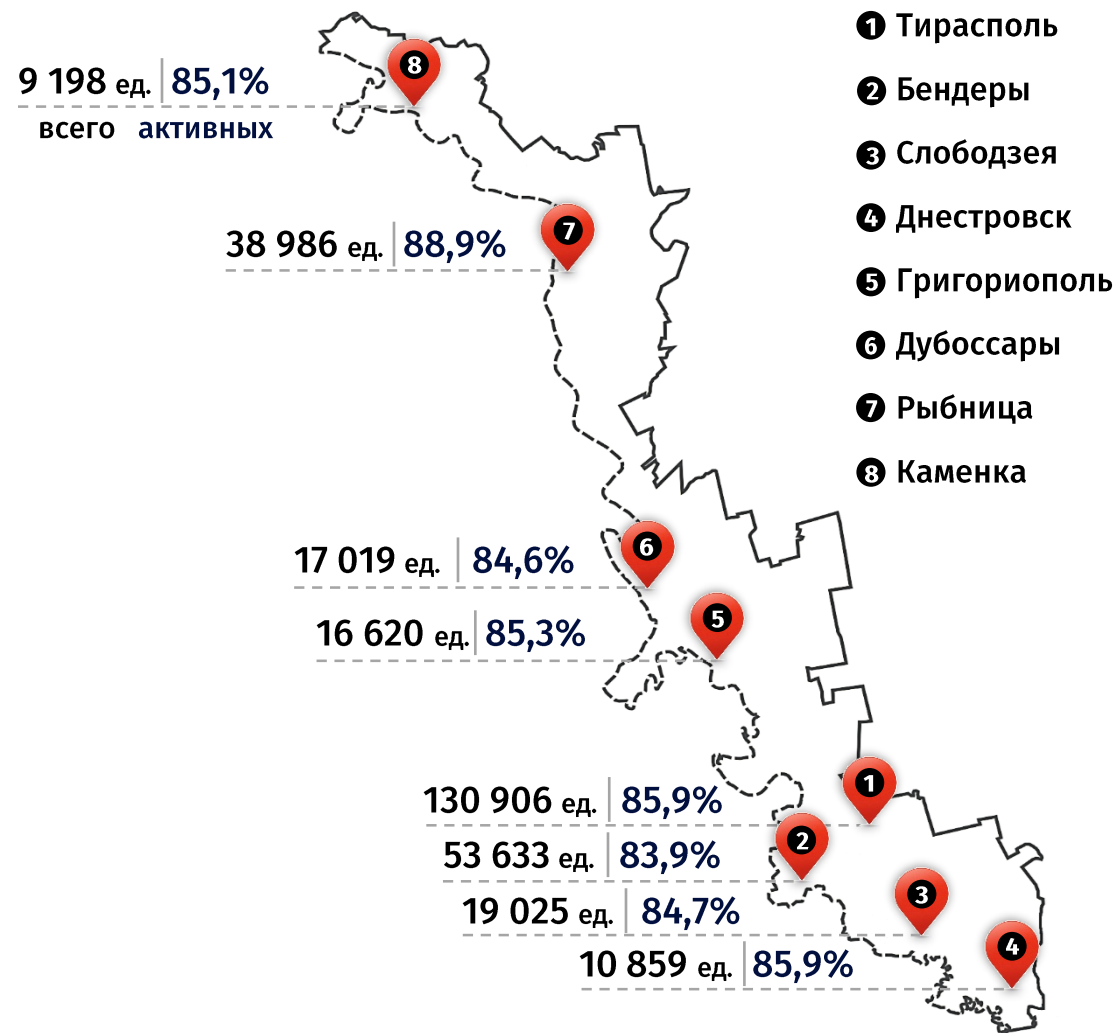
296 246 ед. **+3,7% м/м** **-2,8% г/г** **+0,1% к н.г.**¹



¹ к началу текущего года (01.01.2024)

² карты, по которым в течение 6 месяцев, предшествующих окончанию отчётного периода, осуществлялась хотя бы одна операция

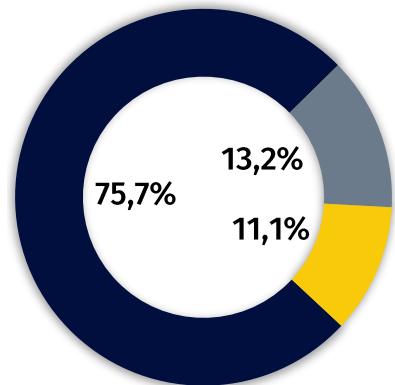
Территориальная структура банковских карт³



³ включая районы

Операции с платёжными картами по ПМР в сентябре 2024 года (по виду операций)

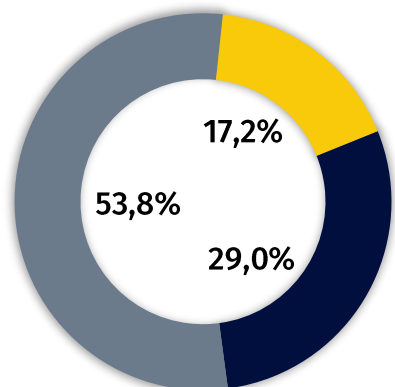
Количество	4 148,9 тыс. ед.	-2,9% м/м	+14,7% г/г
------------	-------------------------	------------------	-------------------



- Безналичные платежи
- Снятие наличных денежных средств
- Переводы денежных средств с карты на карту

3 142,6 тыс. ед.	-3,4% м/м	+16,4% г/г
548,4 тыс. ед.	-3,7% м/м	-3,0% г/г
458,0 тыс. ед.	+1,2% м/м	+30,8% г/г

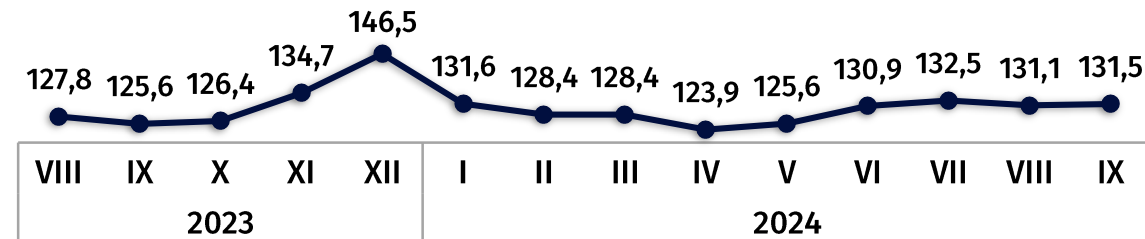
Сумма	1 425,8 млн руб.	-5,6% м/м	+14,6% г/г
-------	-------------------------	------------------	-------------------



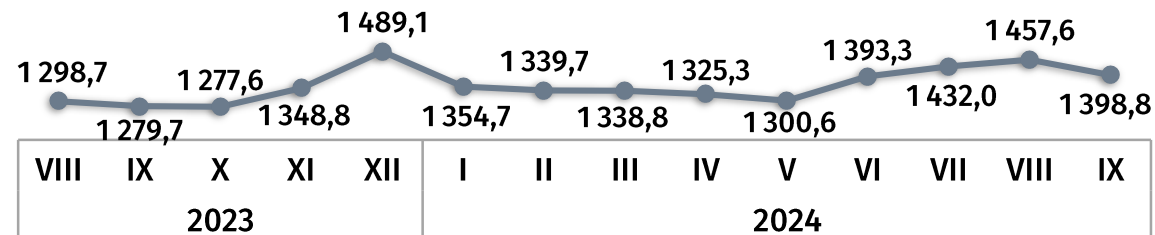
767,0 млн руб.	-7,6% м/м	+6,1% г/г
413,1 млн руб.	-3,1% м/м	+21,8% г/г
245,6 млн руб.	-3,6% м/м	+35,1% г/г

Средняя сумма одной операции руб.

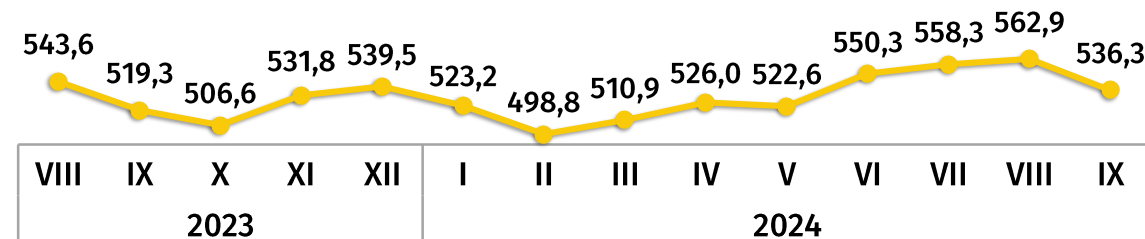
по безналичной оплате товаров и услуг



по снятию наличных денежных средств



по денежному переводу с карты на карту



Территориальная структура операций в сентябре 2024 года (включая районы)

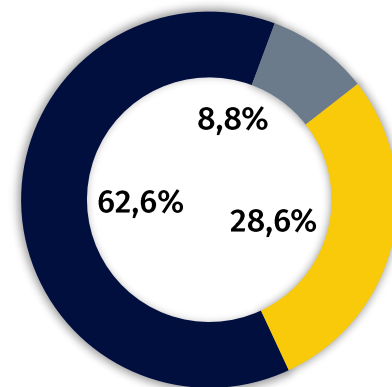
Тирасполь	2 385,9 тыс. ед.	57,5% ¹	-1,5% м/м	+16,5% г/г
	824,9 млн руб.	57,9%	-5,3% м/м	+17,6% г/г
Бендеры	575,4 тыс. ед.	13,9%	-3,6% м/м	+11,5% г/г
	186,4 млн руб.	13,1%	-4,0% м/м	+10,1% г/г
Слободзея	294,2 тыс. ед.	7,1%	-6,7% м/м	+15,5% г/г
	89,4 млн руб.	6,3%	-9,3% м/м	+9,6% г/г
Днестровск	122,6 тыс. ед.	3,0%	-6,2% м/м	+9,7% г/г
	29,3 млн руб.	2,1%	-2,1% м/м	+8,8% г/г
Григориополь	127,1 тыс. ед.	3,1%	-6,7% м/м	+11,6% г/г
	49,9 млн руб.	3,5%	-9,1% м/м	+9,8% г/г
Дубоссары	150,0 тыс. ед.	3,6%	-3,8% м/м	+11,3% г/г
	62,4 млн руб.	4,4%	-3,0% м/м	+10,3% г/г
Рыбница	416,9 тыс. ед.	10,0%	-4,5% м/м	+13,4% г/г
	150,2 млн руб.	10,5%	-7,1% м/м	+13,9% г/г
Каменка	76,9 тыс. ед.	1,9%	-5,5% м/м	+11,9% г/г
	33,3 млн руб.	2,3%	-7,4% м/м	+6,9% г/г

¹ доля в общем количестве и сумме операций, проводимых при помощи платёжных карт

² E-commerce – информационное решение, предоставляющее возможность через сеть Интернет оплатить товары (работы, услуги) с использованием реквизитов платёжных карт (включая использование QR-кода), а также перевести денежные средства со счёта одной платёжной карты на счёт другой платёжной карты

Операции с платёжными картами по ПМР в сентябре 2024 года (по виду устройств)

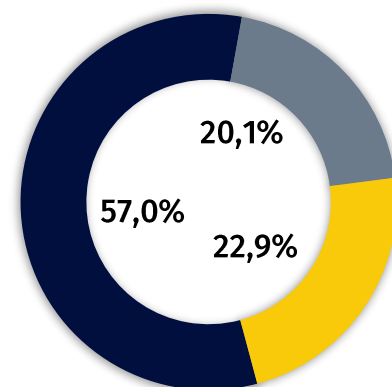
Количество	4 148,9 тыс. ед.	-2,9% м/м	+14,7% г/г
------------	------------------	-----------	------------



■ POS-терминалы ■ Банкоматы и платёжные терминалы
■ Электронная торговая платформа (E-commerce)²

2 598,8 тыс. ед.	-4,1% м/м	+8,1% г/г
362,8 тыс. ед.	-3,4% м/м	-6,6% г/г
1 187,3 тыс. ед.	-0,03% м/м	+44,3% г/г

Сумма	1 425,8 млн руб.	-5,6% м/м	+14,6% г/г
-------	------------------	-----------	------------



812,2 млн руб.	-6,8% м/м	+9,9% г/г
286,6 млн руб.	-5,5% м/м	+4,2% г/г
327,0 млн руб.	-2,8% м/м	+41,9% г/г

Структура безналичных операций по оплате товаров и услуг в пунктах размещения платёжного оборудования в сентябре 2024 года, %

в сентябре 2024 года, %

по количеству операций



по сумме операций



- Организации торговли и оказания услуг¹
- Аптеки и медучреждения
- Организации общественного питания
- АЗС
- Кредитные и страховые организации
- Прочие

Средний чек одной покупки в торгово-сервисных организациях¹

126,9 руб.

в сентябре 2024 года

+1,1% м/м

+6,2% г/г

¹ торгово-сервисные организации, кроме организаций, реализующих топливо, фармацевтические товары, предоставляющих услуги общественного питания и здравоохранения, а также финансовых организаций и госучреждений

POS-терминалы

на 1 октября 2024 года

4 359 ед.

-0,3% г/г

-0,2% к н.г.

структура размещения (%)



■ Организации торговли и оказания услуг	2 981 ед.
■ Кредитные и страховые организации	595 ед.
■ Аптеки и медучреждения	402 ед.
■ Организации общественного питания	175 ед.
■ Организации почтовой связи	93 ед.
■ АЗС	90 ед.
□ Организации сферы государственных услуг	23 ед.

Территориальная структура POS-терминалов



Банкоматы


на 1 октября 2024 года

261 ед.

+2,8% г/г

+1,6% к н.г.

структура размещения (%)



Организации торговли и оказания услуг	135 ед.
Кредитные и страховые организации	78 ед.
Аптеки и медучреждения	17 ед.
Организации сферы государственных услуг	5 ед.
Прочие	26 ед.

Территориальная структура банкоматов



Платёжные терминалы

на 1 октября 2024 года

221 ед.

-3,1% г/г

-3,1% к н.г.

структура размещения (%)



Организации торговли и оказания услуг	185 ед.
Кредитные и страховые организации	20 ед.
Организации сферы государственных услуг	11 ед.
Аптеки и медучреждения	4 ед.
Организации общественного питания	1 ед.

Территориальная структура терминалов



Адрес: MD-3300, Тирасполь, ул. 25 Октября (ул. Покровская), 71
<https://www.cbpmr.net/>
© Приднестровский республиканский банк, 2024